

Муниципальное бюджетное дошкольное образовательное учреждение -
детский сад комбинированного вида № 468
620066, г. Екатеринбург улица Ирбитская, д. 7

ПРИНЯТО
Педагогическим советом
протокол № 1
от «29» августа 2016 г.

УТВЕРЖДАЮ
Заведующий МБДОУ –
детский сад № 468
/С.Ю. Ивашова
Приказ № 33/2
«29» августа 2016 г.



**АДАптированная
ОБРАЗОВАТЕЛЬНАЯ ПРОГРАММА -
ОБРАЗОВАТЕЛЬНАЯ ПРОГРАММА
ДЛЯ ДЕТЕЙ С ОГРАНИЧЕННЫМИ
ВОЗМОЖНОСТЯМИ ЗДОРОВЬЯ
ДОШКОЛЬНОЙ ОБРАЗОВАТЕЛЬНОЙ
ОРГАНИЗАЦИИ**

СРОК РЕАЛИЗАЦИИ – 2 года (с 5 до 7(8) лет)

в соответствии с Федеральным государственным
образовательным стандартом дошкольного образования

г. Екатеринбург, 2016 г.

СОДЕРЖАНИЕ

1 раздел. ЦЕЛЕВОЙ

1.1. Пояснительная записка	3
1.1.1. Цели и задачи реализации адаптированной образовательной программы дошкольного образования	5
1.1.2. Принципы и подходы к формированию адаптированной образовательной программы дошкольного образования	6
1.1.3. Значимые для разработки адаптированной образовательной программы характеристики	9
1.2. Планируемые результаты освоения адаптированной образовательной программы дошкольного образования	29

2 раздел. СОДЕРЖАТЕЛЬНЫЙ

2.1. Описание образовательной деятельности в соответствии с направлениями развития ребенка, представленными в пяти образовательных областях, с описанием вариативных форм, способов, методов и средств реализации адаптированной общеобразовательной программы дошкольного образования, с учетом возрастных и индивидуальных особенностей воспитанников, специфики их образовательных потребностей и интересов	34
2.1.1. Образовательная область «Социально-коммуникативное развитие»	36
2.1.2. Образовательная область «Познавательное развитие»	62
2.1.3. Образовательная область «Речевое развитие»	82
2.1.4. Образовательная область «Художественно-эстетическое развитие»	92
2.1.5. Образовательная область «Физическое развитие»	110
2.2. Особенности образовательной деятельности разных видов и культурных практик	133
2.3. Способы и направления поддержки детской инициативы	136
2.4. Образовательная деятельность по коррекционно-развивающей работе с детьми с нарушениями в развитии	138
2.5. Особенности взаимодействия педагогического коллектива с семьями воспитанников	152

3 раздел. ОРГАНИЗАЦИОННЫЙ

3.1. Описание материально-технического обеспечения адаптированной образовательной программы дошкольного образования	160
3.2. Описание обеспеченности методическими материалами и средствами обучения и воспитания	161
3.3. Распорядок и режим дня	167
3.4. Особенности традиционных событий, праздников, мероприятий	196
3.5. Особенности организации развивающей предметно-пространственной среды	209

ДОПОЛНИТЕЛЬНЫЙ РАЗДЕЛ

225

I раздел. ЦЕЛЕВОЙ

1.1. ПОЯСНИТЕЛЬНАЯ ЗАПИСКА

Муниципальное бюджетное дошкольное образовательное учреждение детский сад комбинированного вида № 468 (далее – МБДОУ) реализует адаптированную образовательную программу дошкольного образования в (далее - АОП ДО) для детей с ограниченными возможностями здоровья с учетом особенностей их психофизического развития, индивидуальных возможностей, обеспечивающей коррекцию нарушений развития и социальную адаптацию воспитанников с ограниченными возможностями здоровья в группах компенсирующей направленности.

В группах компенсирующей направленности осуществляется квалифицированная коррекция недостатков в физическом и (или) психическом развитии одной и более категорий детей с ограниченными возможностями здоровья в соответствии с АОП ДО МБДОУ, разрабатываемой самостоятельно в соответствии с федеральным государственным образовательным стандартом дошкольного образования, а также с учетом особенностей психофизического развития и возможностей детей с тяжелыми нарушениями речи.

По Уставу МБДОУ обеспечивает воспитание, обучение и развитие, а также присмотр, уход и оздоровление детей с тяжелыми нарушениями речи в возрасте от 5 лет до 7 лет.

МБДОУ работает в режиме пятидневной рабочей недели с 10,5-часовым пребыванием детей с 07.30 до 18.00 часов. Режим работы МБДОУ установлен в соответствии с потребностью семьи, объемом решаемых задач образовательной деятельности, возможностей бюджетного финансирования - пятидневная рабочая неделя, выходные дни - суббота и воскресенье, праздничные дни. Режим посещения ребенком МБДОУ может определяться индивидуально (в пределах режима работы МБДОУ).

Обучение и воспитание в МБДОУ детский сад № 468 ведется на русском языке.

АОП ДО характеризует специфику содержания образования и особенности организации образовательного процесса, направленные на обеспечение разностороннего развития детей дошкольного возраста по направлениям (образовательным областям): физическое, социально-коммуникативное, познавательное; речевое и художественно-эстетическое развитие на основе учета возрастных и индивидуальных особенностей, интересов и потребностей воспитанников.

АОП ДО разработана в соответствии с действующим законодательством, нормативными правовыми актами федерального, регионального уровня, локальными актами МБДОУ, регулирующими его деятельность:

1. Федеральный закон от 29 декабря 2012 г. № 273-ФЗ "Об образовании в Российской Федерации" (с изменениями и дополнениями от: 7 мая, 7 июня, 2, 23 июля, 25 ноября 2013 г., 3 февраля, 5, 27 мая, 4, 28 июня 2014 г.).

2. Приказ Министерства образования и науки РФ от 30 августа 2013 г. № 1014 “Об утверждении порядка организации и осуществления образовательной деятельности по основным общеобразовательным программам - образовательным программам дошкольного образования”.
 3. Приказ Министерства образования и науки РФ от 17.10.2013 № 1155 "Об утверждении Федерального государственного образовательного стандарта дошкольного образования".
 4. Письмо Министерства образования и науки РФ от 28 февраля 2014 г. N 08-249"Комментарии к ФГОС дошкольного образования".
 5. Приказ Министерства здравоохранения и социального развития РФ от 26 августа 2010 г. N 761н "Об утверждении Единого квалификационного справочника должностей руководителей, специалистов и служащих, раздел "Квалификационные характеристики должностей работников образования" С изменениями и дополнениями от 31 мая 2011 г.
 6. Приказ Министерства труда и социальной защиты РФ от 18 октября 2013 г. N 544н "Об утверждении профессионального стандарта "Педагог (педагогическая деятельность в сфере дошкольного, начального общего, основного общего, среднего общего образования) (воспитатель, учитель)".
 7. Распоряжение Правительства РФ от 30 декабря 2012 г. № 2620-р Об утверждении плана мероприятий ("дорожной карты") "Изменения в отраслях социальной сферы, направленные на повышение эффективности образования и науки"
 8. Постановление Правительства Свердловской области от 26 февраля 2013 г. № 223-ПП «Об утверждении Плана мероприятий («дорожной карты») «Изменения в отраслях социальной сферы, направленные на повышение эффективности образования» в Свердловской области на 2014-2018 годы.
 9. СанПиН 2.4.1.3049-13 «Санитарно-эпидемиологические требования к устройству, содержанию и организации режима работы в дошкольных организациях».
 10. Устав МБДОУ – детский сад комбинированного вида № 468, утвержденный распоряжением Управления образования Администрации г. Екатеринбурга от 25 ноября 2015г № 2270/46/36.
 11. Приказ Министерства образования науки России от 20 сентября 2013г. № 1082 «Об утверждении Положения о психолого-медико-педагогической комиссии».
 12. Постановление Правительства РФ «Об утверждении Правил размещения на официальном сайте образовательной организации в информационно - телекоммуникативной сети «Интернет» и обновления информации об образовательной организации» от 10 июля 2013 г. № 582.
- АОП ДО учитывает новые стратегические ориентиры в развитии системы дошкольного образования:

- 1) повышение социального статуса дошкольного образования;

2) обеспечение государством равенства возможностей для каждого ребенка в получении качественного дошкольного образования;

3) обеспечение государственных гарантий уровня и качества дошкольного образования на основе единства обязательных требований к условиям реализации образовательных программ дошкольного образования, их структуре и результатам их освоения;

4) сохранение единства образовательного пространства Российской Федерации относительно уровня дошкольного образования.

1.1.1. Цели и задачи реализации адаптированной образовательной программы дошкольного образования

Цель АОП ДО: создание благоприятных условий для полноценного проживания ребенком дошкольного детства, формирование основ базовой культуры личности, всестороннее развитие психических и физических качеств в соответствии с возрастными и индивидуальными особенностями, подготовка к жизни в современном обществе, к обучению в школе, обеспечение безопасности жизнедеятельности дошкольника.

Задачи реализации обязательной части адаптированной образовательной программы дошкольного образования

1. Обеспечение коррекции нарушений развития детей с ограниченными возможностями здоровья, оказание им квалифицированной помощи в освоении АОП ДО;
2. Освоение детьми с ограниченными возможностями здоровья АОП ДО, их разностороннее развитие с учетом возрастных и индивидуальных особенностей и особых образовательных потребностей, социальной адаптации.
3. Забота о здоровье, эмоциональном благополучии и своевременном всестороннем развитии каждого ребенка.
4. Создание в группах атмосферы гуманного и доброжелательного отношения ко всем воспитанникам, что позволяет растить их общительными, добрыми, любознательными, инициативными, стремящимися к самостоятельности и творчеству.
5. Максимальное использование разнообразных видов детской деятельности, их интеграция в целях повышения эффективности воспитательно-образовательного процесса.
6. Творческая организация (креативность) воспитательно-образовательного процесса.
7. Вариативность использования образовательного материала, позволяющая развивать творчество в соответствии с интересами и наклонностями каждого ребенка.

8. Уважительное отношение к результатам детского творчества.
9. Единство подходов к воспитанию детей в условиях дошкольного образовательного учреждения и семьи.
10. Соблюдение в работе детского сада и начальной школы преемственности, исключающей умственные и физические перегрузки в содержании образования детей дошкольного возраста, обеспечивающей отсутствие давления предметного обучения.

Задачи реализации адаптированной образовательной программы дошкольного образования в части, формируемой участниками образовательных отношений

1. Воспитание любви к малой Родине, родному краю осознание его многонациональности, многоаспектности. Формирование общей культуры личности с учетом этнокультурной составляющей образования.
2. Формирование духовно-нравственного отношения и чувства сопричастности к родному дому, семье, детскому саду, городу Екатеринбург, родному краю, культурному наследию своего народа.
3. Формирование бережного отношения к родной природе, окружающему миру.
4. Формирование начал культуры здорового образа жизни на основе национально-культурных традиций.

1.1.2. Принципы и подходы к формированию адаптированной образовательной программы дошкольного образования

- **поддержки разнообразия детства**; сохранения уникальности и самоценности детства как важного этапа в общем развитии человека, самоценность детства - понимание (рассмотрение) детства как периода жизни значимого самого по себе, без всяких условий; значимого тем, что происходит с ребенком сейчас, а не тем, что этот период есть период подготовки к следующему периоду.
- **личностно-развивающего и гуманистического характера** взаимодействия взрослых (родителей (законных представителей), педагогических и иных работников Организации) и детей;
- **уважения к личности ребенка**;
- реализации АОП ДО в формах, специфических для детей данной возрастной группы, прежде всего в форме **игры, познавательной и исследовательской деятельности, в форме творческой активности, обеспечивающей художественно-эстетическое развитие ребенка**;
- полноценного проживания ребенком всех этапов детства (младенческого, раннего и дошкольного возраста), **обогащение (амплификация) детского развития**. Все содержание программы направлено на

обеспечение каждому ребенку возможности содержательно прожить все периоды дошкольного детства, на реализацию принципа развивающего образования, в соответствии с которым главной целью дошкольного образования является развитие ребенка;

- построения образовательной деятельности на основе индивидуальных особенностей каждого ребенка, при котором сам ребенок становится активным в выборе содержания своего образования, становится субъектом образования (далее - **индивидуализация дошкольного образования**). АОП ДО реализует личностный подход, который предполагает отношение к каждому ребенку как к самостоятельной ценности, принятие его таким, каков он есть. Личностный подход предусматривает утверждение в образовательном процессе субъект-субъектных (партнерских) отношений между взрослыми и детьми, гибкое реагирование педагога на образовательные потребности детей;
- содействия и сотрудничества детей и взрослых, признание ребенка полноценным участником (**субъектом образовательных отношений**);
- **поддержки инициативы детей** в различных видах деятельности;
- **сотрудничества МБДОУ с семьей**. Одна из задач программы - формирование социокультурной среды дошкольного детства, объединяющей семью, в которой ребенок приобретает свой главный опыт жизни и деятельности, и все институты внесемейного образования в целях разностороннего и полноценного развития детей
- **приобщения детей к социокультурным нормам, традициям** семьи, общества и государства. Аксиологический подход (один из подходов, на котором основана программа) предполагает ценностную ориентацию всего образовательного процесса. Помимо общечеловеческих ценностей (добро, красота, справедливость, ответственность и др.), в Программе большое внимание уделяется формированию у детей чувства принадлежности, в первую очередь, к своей семье, ближайшему социуму (например, друзьям по дому, двору, группе), своей стр
- **формирования познавательных интересов и познавательных действий**; ребенка в различных видах деятельности. Задачи познавательного развития решаются путем организации живого и заинтересованного участия в познавательно-исследовательской деятельности (детском экспериментировании с усложнением действий по преобразованию объектов, решении проблемных ситуаций, наблюдениях, коллекционировании и др.;
- **возрастной адекватности дошкольного образования** (соответствие условий, требований, методов возрасту и особенностям развития). Один из главных принципов реализации Программы – адекватность возрасту. В соответствии с указанным принципом ведущими видами деятельности детей являются: в младенческом возрасте – непосредственное эмоциональное общение, в раннем – предметная деятельность, в дошкольном – игра, познавательно-исследовательская деятельность,

творческая активность ребенка, является самостоятельными, самоценными и универсальными видами деятельности, ими являются также чтение (слушание) художественной литературы, восприятие произведений музыкального и изобразительного искусства общение, продуктивная, музыкально-художественная, познавательно-исследовательская деятельности, элементарный труд;

- **учета этнокультурной ситуации** развития детей. Приобщение детей к культуре своего народа (родной язык, произведения национальных поэтов, художников, скульпторов, традиционная архитектура, народное декоративно-прикладное искусство и др.);
- **учета гендерной специфики** развития детей дошкольного возраста;
- построения образовательной деятельности на основе **комплексно-тематического принципа** построения образовательного процесса. В основу реализации *комплексно-тематического* принципа построения АОП ДО положен примерный календарь праздников, который обеспечивает:
 - социально-личностную ориентированность и мотивацию всех видов детской деятельности в ходе подготовки и проведения праздников;
 - «проживание» ребёнком содержания АОП ДО во всех видах детской деятельности;
 - поддержание эмоционально-положительного настроения ребёнка в течение всего периода освоения АОП ДО;
 - технологичность работы педагогов по реализации АОП ДО (годовой ритм: подготовка к празднику - проведение праздника и т. д.);
 - многообразие форм подготовки и проведения праздников;
 - возможность реализации принципа построения АОП ДО по спирали, или от простого к сложному (основная часть праздников повторяется в следующем возрастном подпериоде дошкольного детства, при этом возрастает мера участия детей и сложность задач, решаемых каждым ребёнком при подготовке и проведении праздников);
 - выполнение функции сплочения общественного и семейного образования;
 - основу для разработки части АОП ДО, формируемой участниками образовательного процесса, так как примерный календарь праздников может быть изменён, уточнён и (или) дополнен содержанием, отражающим специфику социально-экономических, национально-культурных, демографических, климатических и других условий, в которых осуществляется образовательный процесс в нашем МБДОУ).
- принцип **интеграции содержания дошкольного образования;**
- **принцип комплексно-тематического построения содержания и организации образовательного процесса** на основе календаря праздников, проектов, событий;
- **принцип проблемного образования** предполагает решение задачи, поиск ответа на вопрос или разрешение спора, характеризующиеся

преодолением детьми определённых трудностей. Важно, чтобы проблема имела практическое значение для ребёнка - важное в его жизни и деятельности. Решая проблемы, ребёнок усваивает один из главных жизненных и образовательных уроков: окружающий мир не просто разный, он многообразный и меняющийся, в нём всё не по шаблону;

- **принцип ситуативности** направленный на учет интересов и потребностей детей при осуществлении образовательного процесса, он предполагает возможность использования педагогами реальной ситуации или конкретных, сложившихся на данный момент условий осуществления образовательного процесса для наиболее эффективного решения задач психолого-педагогической работы;
- **принцип природосообразности** предполагает учет индивидуальных физических и психических особенностей ребенка, его самостоятельность (направленность на развитие творческой активности), задачи образования реализуются в определенных природных, климатических, географических условиях, оказывающих существенное влияние на организацию и результативность воспитания и обучения ребенка.

1.1.3 Значимые для разработки адаптированной образовательной программы характеристики

Возрастные и индивидуальные характеристики особенностей развития детей, воспитывающихся в МБДОУ

В разработке АОП ДО учитывается характеристика возрастных особенностей развития детей дошкольного возраста.

Возрастная характеристика детей 5-6 лет

Физическое развитие

Продолжается процесс окостенения скелета ребенка. Дошкольник более совершенно овладевает различными видами движений. Тело приобретает заметную устойчивость. Дети к 6 годам уже могут совершать пешие прогулки, но на небольшие расстояния. Шестилетние дети значительно точнее выбирают движения, которые им надо выполнить. У них обычно отсутствуют лишние движения, которые наблюдаются у детей 3-5 лет. В период с 5 до 6 лет ребенок постепенно начинает адекватно оценивать результаты своего участия в играх соревновательного характера.

Удовлетворение полученным результатом у 6 годам начинает доставлять ребенку радость, способствует эмоциональному благополучию и поддерживает положительное отношение к себе («я хороший, ловкий» и т. д.). Уже начинают наблюдаться различия в движениях мальчиков и девочек (у мальчиков – более прерывистые, у девочек – мягкие, плавные).

К 6 годам совершенствуется развитие мелкой моторики пальцев рук. Некоторые дети могут продеть шнурок в ботинок и завязать бантиком.

В старшем возрасте продолжают совершенствоваться культурно-гигиенические навыки: умеет одеваться в соответствии с условиями погоды, выполняют основные правила личной гигиены, соблюдают правила приёма пищи, проявляет навыки самостоятельности.

Полезные привычки способствуют усвоению основ здорового образа жизни.

Познавательное развитие

Дети проявляют высокую познавательную активность.

В познавательной деятельности продолжает совершенствоваться восприятие цвета, формы и величины, строения предметов; представления детей систематизируются. Дети называют не только основные цвета и их оттенки, но и промежуточные цветовые оттенки; форму прямоугольников, овалов, треугольников. К 6-ти годам легко выстраивают в ряд – по возрастанию или убыванию – до десяти предметов разных по величине. Однако дошкольники испытывают трудности при анализе пространственного положения объектов, если сталкиваются с несоответствием формы и их пространственного расположения.

В старшем дошкольном возрасте продолжает развиваться образное мышление. Дети способны не только решить задачу в наглядном плане, но и совершить преобразования объекта. Продолжают совершенствоваться обобщения, что является основой словесно-логического мышления. 5-6 лет – это возраст творческого воображения. Дети самостоятельно могут сочинить оригинальные правдоподобные истории. Наблюдается переход от произвольного к произвольному вниманию.

Конструирование характеризуется умением анализировать условия, в которых протекает эта деятельность. Дети используют и называют различные детали деревянного конструктора. Могут заменять детали постройки в зависимости от имеющегося материала. Овладевают обобщенным способом обследования образца. Конструктивная деятельность может осуществляться на основе схемы, по замыслу и по условиям. Дети могут конструировать из бумаги, складывая её в несколько раз (2,4,6 сгибов); из природного материала.

Речевое развитие

Продолжает совершенствоваться речь, в том числе её звуковая сторона. Дети могут правильно воспроизводить шипящие, свистящие и сонорные звуки. Развивается фонематический слух, интонационная выразительность речи при чтении стихов в сюжетно-ролевой игре и в повседневной жизни. Совершенствуются грамматический строй речи. Дети используют все части речи, активно занимаются словотворчеством. Богаче становится лексика: активно используются синонимы и антонимы. Развивается связная речь: дети могут пересказывать, рассказывать по картинке, передавая не только главное, но и детали.

Социально-коммуникативное развитие

Ребенок нуждается в содержательных контактах со сверстниками. Их речевые контакты становятся все более длительными и активными. Дети самостоятельно объединяются в небольшие группы на основе взаимных симпатий. В этом возрасте дети имеют дифференцированное представление о своей гендерной принадлежности по существенным признакам (женские и мужские качества, особенности проявления чувств).

Общение детей выражается в свободном диалоге со сверстниками и взрослыми, выражении своих чувств и намерений с помощью речевых и неречевых (Жестовых, мимических, пантомимических) средств.

Ярко проявляет интерес к игре.

В игровой деятельности дети шестого года жизни уже могут распределять роли до начала игры и строят свое поведение, придерживаясь роли. Игровое взаимодействие сопровождается речью, соответствующей и по содержанию, и интонационно взятой роли.

Речь, сопровождающая реальные отношения детей, отличаются от ролевой речи. При распределении ролей могут возникать конфликты, связанные с субординацией ролевого поведения. Наблюдается организация игрового пространства, в котором выделяют смысловой «центр» и «периферия». В игре дети часто пытаются контролировать друг друга – указывают, как должен вести себя тот или иной персонаж.

Ребенок пытается сравнить ярко выраженные эмоциональные состояния, видеть проявления эмоционального состояния в выражениях, жестах, интонации голоса. Проявляет интерес к поступкам сверстников.

В трудовой деятельности, освоенные ранее виды детского труда, выполняются качественно, быстро, осознанно. Активно развиваются планирование и самооценивание трудовой деятельности.

Художественно-эстетическое развитие

В изобразительной деятельности 5-6 летний ребенок свободно может изображать предметы круглой, овальной, прямоугольной формы, состоящих из частей разной формы и соединений разных линий. Расширяются представления о цвете (знают основные цвета и оттенки, самостоятельно могут приготовить розовый и голубой цвет). Старший возраст – это возраст активного рисования. Рисунки могут быть самыми разнообразными по содержанию: это жизненные впечатления детей, иллюстрации к фильмам и книгам, воображаемые ситуации. Обычно рисунки представляют собой схематичные изображения различных объектов, но могут отличаться оригинальностью композиционного решения. Изображение человека становится более детализированным и пропорциональным. По рисунку можно судить о половой принадлежности и эмоциональном состоянии изображенного человека. Рисунки отдельных детей отличаются оригинальностью, креативностью.

В лепке детям не представляется трудности создать более сложное по форме изображение. Дети успешно справляются с вырезыванием предметов прямоугольной и круглой формы разных пропорций.

Старших дошкольников отличает яркая эмоциональная реакция на музыку. Проявляется интонационно-мелодическая ориентация музыкального восприятия. Дошкольники могут петь без напряжения, плавно, отчетливо произнося слова; свободно выполняют танцевальные движения: полуприседания с выставлением ноги на пятку, поочередное выбрасывание ног вперед в прыжке и т.д. Могут импровизировать, сочинять мелодию на заданную тему. Формируются первоначальные представления о жанрах и видах музыки.

Возрастная характеристика детей 6-7 лет.

Физическое развитие

К 7 годам скелет ребенка становится более крепким, поэтому он может выполнять различные движения, которые требуют гибкости, упругости, силы. Его тело приобретает заметную устойчивость, чему способствует усиленный рост ног. Ноги и руки становятся более выносливыми, ловкими, подвижными. В этом возрасте дети уже могут совершать довольно длительные прогулки, долго бегать, выполнять сложные физические упражнения.

У семилетних детей отсутствуют лишние движения. Ребята уже самостоятельно, без специальных указаний взрослого, могут выполнить ряд движений в определенной последовательности, контролируя их, изменяя (произвольная регуляция движений).

Ребенок уже способен достаточно адекватно оценивать результаты своего участия в подвижных и спортивных играх соревновательного характера. Удовлетворение полученным результатом доставляет ребенку радость и поддерживает положительное отношение к себе и своей команде («мы выиграли, мы сильнее»).

Имеет представление о своем физическом облике (высокий, толстый, худой, маленький и т. п.) и здоровье, заботиться о нем. Владеет культурно-гигиеническими навыками и понимает их необходимость.

Социально-коммуникативное развитие

К семи годам у ребенка ярко проявляется уверенность в себе и чувство собственного достоинства, умение отстаивать свою позицию в совместной деятельности. Семилетний ребенок способен к волевой регуляции поведения, преодолению непосредственных желаний, если они противоречат установленным нормам, данному слову, обещанию. Способен проявлять волевые усилия в ситуациях выбора между «можно» и «нельзя», «хочу» и «должен». Проявляет настойчивость, терпение, умение преодолевать трудности. Может сдерживать себя, высказывать просьбы, предложения, несогласие в социально приемлемой форме. Произвольность поведения – один из важнейших показателей психологической готовности к школе.

Самостоятельность ребенка проявляется в способности без помощи взрослого решать различные задачи, которые возникают в повседневной жизни (самообслуживание, уход за растениями и животными, создание среды для самостоятельной игры, пользование простыми безопасными приборами – включение освещения, телевизора, проигрывателя и т.п.).

В сюжетно-ролевых играх дети 7-го года жизни начинают осваивать сложные взаимодействия людей, отражающих характерные значимые жизненные ситуации, например, свадьбу, болезнь и т.п. Игровые действия становятся более сложными, обретают особый смысл, который не всегда открывается взрослому. Игровое пространство усложняется. В нем может быть несколько центров, каждый из которых поддерживает свою сюжетную линию. При этом дети способны отслеживать поведение партнеров по всему игровому пространству и менять свое поведение в зависимости от места в нем (например, ребенок обращается к продавцу не просто как покупатель, а как покупатель – мама). Если логика игры требует появления новой роли, то ребенок может по ходу игры взять на себя новую роль, сохранив при этом роль, взятую ранее.

Семилетний ребенок умеет заметить изменения настроения взрослого и сверстника, учесть желания других людей; способен к установлению устойчивых контактов со сверстниками. Ребенок семи лет отличается большим богатством и глубиной переживаний, разнообразием их проявлений и в тоже время большей сдержанностью эмоций. Ему свойственно «эмоциональное предвосхищение» - предчувствие собственных переживаний и переживаний других людей, связанных с результатами тех или иных действий и поступков («Если я подарю маме свой рисунок, она очень обрадуется»).

Познавательное развитие

Познавательные процессы претерпевают качественные изменения; развивается произвольность действий. Наряду с наглядно-образным мышлением появляются элементы словесно-логического мышления. Продолжают развиваться навыки обобщения и рассуждения, но они еще в значительной степени ограничиваются наглядными признаками ситуации. Продолжает развиваться воображение, однако часто приходится констатировать снижение развития воображения в этом возрасте в сравнении со старшей группой. Это можно объяснить различными влияниями, в том числе средствами массовой информации, приводящими к стереотипности детских образов. Внимание становится произвольным, в некоторых видах деятельности время произвольного сосредоточения достигает 30 минут. У детей появляется особый интерес к печатному слову, математическим отношениям. Они с удовольствием узнают буквы, овладевают звуковым анализом слова, счетом и пересчетом отдельных предметов.

К 7 годам дети в значительной степени освоили конструирование из строительного материала. Они свободно владеют обобщенными способами анализа, как изображений, так и построек. Свободные постройки становятся

симметричными и пропорциональными. Дети точно представляют себе последовательность, в которой будет осуществляться постройка. В этом возрасте дети уже могут освоить сложные формы сложения из листа бумаги и придумать собственные. Усложняется конструирование из природного материала.

Речевое развитие

Происходит активное развитие диалогической речи. Диалог детей приобретает характер скоординированных предметных и речевых действий. В недрах диалогического общения старших дошкольников зарождается и формируется новая форма речи – монолог. Дошкольник внимательно слушает рассказы родителей, что у них произошло на работе, живо интересуется тем, как они познакомились, при встрече с незнакомыми людьми спрашивают, кто это, есть ли у них дети и т. п.

У детей продолжает развиваться речь: её звуковая сторона, грамматический строй, лексика. Развивается связная речь. В высказываниях детей отражаются как расширяющийся словарь, так и характер обобщений, формирующихся в этом возрасте.

Дети начинают активно употреблять обобщающие существительные, синонимы, прилагательные и т. д.

Художественно-эстетическое развитие

В изобразительной деятельности детей 6-7 лет рисунки приобретают более детализированный характер, обогащается их цветовая гамма. Более явными становятся различия между рисунками мальчиков и девочек. Мальчики охотно изображают технику, космос, военные действия; девочки обычно рисуют женские образы: принцесс, балерин, и т. д. Часто встречаются бытовые сюжеты: мама и дочка, комната и т. п. При правильном подходе у детей формируются художественно-творческие способности в изобразительной деятельности. Изображение человека становится еще более детализированным и пропорциональным. Появляются пальцы на руках, глаза, рот, нос, брови, подбородок. Одежда может быть украшена различными деталями. Предметы, которые дети лепят и вырезают, имеют различную форму, цвет, строение, по-разному расположены в пространстве. Вместе с тем могут к 7-ми годам передать конкретные свойства предмета с натуры.

Семилетнего ребенка характеризует активная деятельностная позиция, готовность к спонтанным решениям, любопытство, постоянные вопросы к взрослому, способность к речевому комментированию процесса и результата собственной деятельности, стойкая мотивация достижений, развитое воображение. Процесс создания продукта носит творческий поисковый характер: ребенок ищет разные способы решения одной и той же задачи. Ребенок семи лет достаточно адекватно оценивает результаты своей деятельности по сравнению с другими детьми, что приводит к становлению представлений о себе и своих возможностях.

Значительно обогащается индивидуальная интерпретация музыки. Ребенок определяет, к какому жанру принадлежит прослушанное произведение. Чисто и выразительно поет, правильно передавая мелодию (ускоряя, замедляя). Дошкольник может самостоятельно придумать и показать танцевальное или ритмическое движение.

В разработке АОП ДО так же учитывается характеристика различных особенностей и расстройств в развитии детей дошкольного возраста необходимая для правильной организации образовательного процесса, как в условиях семьи, так и в условиях дошкольного образовательного учреждения данная авторами Т. Б. Филичева, Г. В. Чиркина, Т. В. Туманова методических пособий «Коррекция нарушений речи».

Характерные особенности детей дошкольного возраста с ОНР

ОНР (общее недоразвитие речи) – различные сложные расстройства, при которых у детей нарушается формирование всех компонентов речи, относящихся к её звуковой и смысловой стороне, при нормальном слухе и интеллекте.

Общее недоразвитие речи, имеющее в разных случаях различную природу дефекта, характеризуется общностью типичных проявлений.

Как известно, общее недоразвитие речи подразделяется Р. Е. Левиной на три уровня, при этом несформированными оказываются все компоненты речи. И при каждом уровне развития у детей исследователями отмечены психолого-педагогические особенности.

Дети с *первым уровнем развития* практически безречевые, их характеризует негативизм, отсутствие форм и средств общения. Социальная адаптация детей в связи с этим затруднена.

Дети *со вторым уровнем развития* имеют уже определенный словарь общеупотребительных слов, владеют некоторыми грамматическими категориями. Их общая и речевая активность выше, чем у детей с первым уровнем, но по-прежнему их характеризует недостаточная устойчивость внимания, трудности его распределения, слабость мнестической деятельности и т. д. Дети могут быть соматически ослаблены, они имеют недостатки двигательной сферы и другие специфические особенности.

Дети с *третьим уровнем развития* достаточно свободно общаются, однако их речь далека от совершенства, что проявляется при попытках пользования развернутой связной речью.

Т. Б. Филичева выделила четвертый уровень развития, что уже вошло в практику современной логопедии, представила описание таких детей (а их достаточно много): у детей отмечаются остаточные явления *нерезко выраженного недоразвития речи*.

Психическое развитие детей с общим недоразвитием обычно в целом протекает более благополучно, чем развитие их речи.

При *алалии* имеют место различные речевые и неречевые, в том числе психолого-педагогические особенности, между которыми существуют сложные опосредованные отношения. В симптоматике расстройств при алалии, как установлено в последнее десятилетие в связи с развитием патопсихологии и психолингвистики, преобладающими являются языковые нарушения. Среди неречевых расстройств при алалии все исследователи отмечают наличие в той или иной мере выраженных моторных, сенсорных, психопатологических симптомов разного характера и в разной степени выраженных.

Исследователями описаны разные варианты двигательных, сенсорных, интеллектуальных, эмоционально-волевых нарушений при *дизартрии*.

Проблема личности детей с нарушением *темпоритмической стороны речи*, в том числе и *заикающихся*, традиционно рассматривается в двух планах: во-первых, именно определенные личностные особенности способствуют возникновению заикания, а во-вторых, возникнув, нарушение вызывает разнообразные личностные особенности. В связи с этим и строится система перевоспитания (на фоне лечения) личности и поведения, социальная реадаптация и адаптация заикающегося.

При *нарушениях чтения и письма* в большинстве случаев у детей отмечается несформированность многих высших психических функций: зрительного, слухового анализа и синтеза, пространственных представлений, расстройства внимания, памяти, сукцессивных и симультанных процессов при восприятии и воспроизведении речевого и неречевого материала, недостаточность эмоционально-волевой сферы, девиантное поведение и другие особенности. В результате ситуации постоянного неуспеха у ряда учащихся возникает отрицательное отношение к учению, снижается развитие познавательной активности.

Комплектование групп осуществляется на основе педагогической классификации и на основе протокола ПММК. Для каждой группы установлен срок пребывания в МБДОУ:

- дети с ОНР зачисляются на 2 – 3 года;
- дети с ФФНР зачисляются на 1 – 2 года.

Характеристика контингента воспитанников ДОУ

Информация по контингенту и группам.

Образовательный период	2014 - 2015	2015-2016	2016-2017
Количество групп	2	2	5
С 5-ти до 6-ти лет	1	1	1
С 6-ти до 7-ми лет	1	1	1
Количество дошкольников	40	40	40

Старшая группа С 5-ти до 6-ти лет	20	20	20
Подготовительная группа С 6-ти до 7-ми лет	20	20	20

Количественный состав воспитанников - 40 детей (2016 – 2017 уч.год)

Из них: мальчиков – 33, девочек – 7.

дети с 5 до 6 лет - 20; из них: мальчиков - 16; девочек – 4.

дети 6 – 7 лет - 20; из них: мальчиков – 17; девочек – 3.

Особое внимание будет уделено реализации принципа половозрастного воспитания детей в образовательном процессе.

Анализ состояния здоровья и физического развития воспитанников

Распределение детей по группам здоровья

Группа здоровья	2014 - 2015год.	2015 - 2016год.
1-я группа	10 %	12,5 %
2-я группа	87,5 %	87,5 %
3-я группа	0 %	0 %
4-я группа	2,5 %	0 %

Ежегодная диагностика усвоения программного материала показывает системность и последовательность работы педагогов.

Мониторинг качества образования за образовательный период с 01.09.2015г. по 31.08.2016г.

Возрастные группы	Общее количество детей – 40 человек					
	Осень чел. / %			Весна чел. / %		
	КНС	КСС	КС	КНС	КСС	КС
старшая группа № 6	3/15%	17/85%	0	0	7/35 %	13/65%
подготовительная группа № 10	0	8/40%	12/60%	0	0	20/100%

Оценка уровня развития детей:

КНС - компонентов недостаточно сформированы

КСС - компоненты находятся в стадии становления

КС - компоненты сформированы

В соответствии с анализом результатов освоения воспитанниками детского сада АОП ДО в 2015-2016уч.г., особое внимание необходимо обратить на развитие познавательно-речевой сферы. В связи с этим:

- создать условия для обогащения развивающей предметно-пространственной среды: речевой центр развития, центр развития познания (формирования познавательной активности и познавательных действий);

- продолжить работу по развитию мелкой моторики рук, формированию графо-моторных навыков; таких качеств как выносливость, сила руки.

Данная информация, позволяет выстроить образовательный процесс в соответствии с индивидуальными особенностями воспитанников детского сада.

Содержание АОП ДО достаточно актуально для воспитания и развития современных дошкольников, посещающих детский сад, т.к. обновление, совершенствование содержания адаптированной общеобразовательной программы дошкольного образования - одна из важнейших задач педагогического коллектива на современном этапе.

В организации коррекционно-развивающей работы учитывается индивидуальные особенности и состояние здоровья детей дошкольного возраста. Данная информация, позволяет выстроить образовательный процесс в соответствии с индивидуальными особенностями воспитанников детского сада.

СВЕДЕНИЯ О СЕМЬЕ	
1. ОБРАЗОВАНИЕ РОДИТЕЛЕЙ	
• Высшее	18
• Не законченное высшее	-
• Средне-профессиональное	61
• Среднее	-
• Незаконченное среднее	-
2. СОЦИАЛЬНЫЙ СТАТУС СЕМЬИ	
• Полные	36
• Моносемья	4
• Многодетные	6
• Семьи с 1 ребенком	7
• Семьи с 2 детьми	27
3. БЕЖЕНЦЫ И ПЕРЕСЕЛЕНЦЫ	
-	
4. РОДИТЕЛИ - ИНВАЛИДЫ	
1	

Цели, задачи, содержание образовательных областей, планируемые результаты как целевые ориентиры образования АОП ДО, подходы и принципы построения образовательного процесса отражают общие целевые и ценностные ориентиры современной семьи, общества и государства в сфере дошкольного образования и являются составляющими АОП ДО учреждения.

Вместе с тем, выбор направлений работы с детьми, выбор авторских программ, форм, средств и методов организации образовательного процесса, изложенных в АОП ДО, отражает специфику деятельности детского сада, максимально учитывающую социокультурные условия микро и макро социума, в которых реализуется АОП ДО.

АОП ДО выстраивается на методологических подходах к образованию детей дошкольного возраста, основывается на следующих научно обоснованных подходах:

- культурно-историческом,
- деятельностном,
- личностном,
- аксиологическом,
- - культурологическом.

Культурно-исторический подход в развитии ребенка

Основные принципы культурно-исторического подхода:

- Принцип ***активности, инициативности и субъектности*** в развитии ребенка.
- Состояние развития никогда не определяется только его созревшей частью, или актуальным уровнем развития; необходимо учитывать и

созревающие функции, или *зону ближайшего развития*, причем последней отводится главенствующая роль в процессе обучения, т.к. сегодняшняя зона ближайшего развития завтра станет для ребенка уровнем его актуального развития.

- *Среда является источником развития* ребенка.
- Одно и то же средовое воздействие по-разному сказывается на детях разного возраста в силу их различных возрастных особенностей.
- Воздействия среды сами меняются в зависимости от того, на какие психологические особенности ребенка они накладываются.
- Обучение является движущей силой развития ребенка, или *«обучение ведет за собой развитие»*, где обучение понимается в контексте понятия «зона ближайшего развития».
- *В качестве основных условий* полноценного развития ребенка выступают: **общение** между ребенком и взрослым **и нормальное развитие** (созревание и функционирование) **нервной системы** ребенка. Причем, функциональное развитие нервной системы, с одной стороны, является условием личностного, интеллектуального и физического развития, а с другой стороны, зависит от их развития.

Положения культурно-исторической теории Л.С.Выготского и отечественной научной психолого-педагогической школы о закономерностях развития ребенка в дошкольном возрасте определяют необходимость в целом:

- сохранения и укрепления здоровья воспитанников;
- формирования у детей адекватной уровню образовательной программы целостной картины мира;
- интеграцию личности воспитанника в национальную, российскую и мировую культуру;
- формирования основ социальной и жизненной адаптации ребенка;
- развитие позитивного эмоционально-ценностного отношения к окружающей среде, практической и духовной деятельности человека;
- развитие потребности в реализации собственных творческих способностей.

Деятельностный подход в развитии ребенка

Основные принципы деятельностного подхода:

- Принцип активности, инициативности и субъектности в развитии ребенка.
- Деятельность является движущей силой развития ребенка.
- Принцип амплификации развития (А.В.Запорожец).

При построении программы методологические принципы развития должны дополняться методологическими ориентирами, главными из которых можно назвать следующие:

- в качестве основной цели ставить развитие ребенка, понимаемое как возможность самостоятельно решать новые задачи (интеллектуальные, практические, личностные);
- решать задачи развития ребенка средствами и способами, адекватными законам его физического и психического развития;
- за результаты освоения программы принимать качества ребенка (физические, личностные, интеллектуальные), возникающие в виде новообразований к концу каждого возрастного периода;
- исходить из положения о преемственности между дошкольным и начальным школьным образованием, когда преемственность понимается как создание в результате дошкольного образования универсальных генетических предпосылок учебной деятельности (личностных и интеллектуальных), а не как формирование конкретных элементов учебной деятельности в ДОУ;
- ориентироваться при подготовке детей к школе не на сумму усвоенных элементарных школьных знаний, умений и навыков, а на их личностное, интеллектуальное и физическое развитие;
- исходить из принципа создания равных условий развития детей в дошкольном возрасте для эффективной подготовки их к школе, вместо принципа «создание равных стартовых возможностей». Прохождение детей через образовательный процесс в ДОУ никак не ведет к равным стартовым возможностям, поскольку у них все равно будет разная зона ближайшего развития на момент начала обучения в школе.

Методологическим основанием решения задач образовательной деятельности является деятельностный подход.

Образовательные области	Основные виды деятельности
Физическое развитие	Двигательная (как двигательная активность)
	Познавательно-исследовательская (как познание и исследование организма человека)
Социально-коммуникативное развитие	Игровая, включая сюжетно-ролевою игру как ведущую деятельность детей дошкольного возраста, а также игру с правилами и другие виды игры
	Коммуникативная (общение и взаимодействие со взрослыми и сверстниками)
	Познавательно-исследовательская (как познание и исследование социального окружения)
	Самообслуживание и элементарный бытовой труд (в помещении и на улице)
Познавательное развитие	Познавательно-исследовательская (исследования объектов окружающего мира и экспериментирования с ними)

	Конструирование из разного материала, включая конструкторы, модули, бумагу, природный и иной материал
Речевое развитие	Восприятие художественной литературы и фольклора
Художественно-эстетическое развитие	Изобразительная (рисование, лепка, аппликация)
	Музыкальная (восприятие и понимание смысла музыкальных произведений, пение, музыкально-ритмические движения, игры на детских музыкальных инструментах)

Личностный подход в развитии ребенка

Личностный подход в широком значении предполагает отношение к каждому ребёнку как к самостоятельной ценности, принятие его таким, каков он есть.

Практические выходы личностного подхода:

- приоритетное формирование базиса личности ребенка;
- мотивация всего образовательного процесса. Ребенок усваивает образовательный материал только тогда, когда он для него из объективного (существующего независимо от человека) становится субъективным (лично значимым);

- утверждение в образовательном процессе субъект-субъектных (партнерских) отношений между взрослыми и детьми.

- Принцип ***активности, инициативности и субъектности*** в развитии ребенка.
- Принцип ведущей роли личностного развития по отношению к интеллектуальному и физическому.
- Принцип уникальности и самооценности развития ребенка в дошкольном детстве.
- Принцип ***амплификации*** развития (А.В.Запорожец) в противоположность принципу интенсификации.

Аксиологический подход предполагает ценностную ориентацию всего образовательного процесса. Помимо общечеловеческих ценностей (добро, красота, справедливость, ответственность и др.), в АОП ДО большое внимание уделяется формированию у детей чувства принадлежности в первую очередь к своей семье, ближайшему социуму, своей стране.

Культурологический подход ориентирует образование на формирование общей культуры ребенка, освоение им общечеловеческих культурных ценностей, в том числе как жителя Уральского региона – Среднего Урала.

Все методологические подходы взаимосвязаны.

Условия МБДОУ, направлены на создание социальной ситуации развития детей, соответствующей специфике контингента воспитанников городского МБДОУ и предусматривают:

- 1) обеспечение эмоционального благополучия через:
 - непосредственное общение с каждым ребенком;
 - уважительное отношение к каждому ребенку, к его чувствам и потребностям;
- 2) поддержку индивидуальности и инициативы детей через:
 - создание условий для свободного выбора детьми деятельности, участников совместной деятельности;
 - создание условий для принятия детьми решений, выражения своих чувств и мыслей;
 - недирективную помощь детям, поддержку детской инициативы и самостоятельности в разных видах деятельности (игровой, исследовательской, проектной, познавательной и т.д.);
- 3) установление правил взаимодействия в разных ситуациях:
 - создание условий для позитивных, доброжелательных отношений между детьми, в том числе принадлежащими к разным национально-культурным, религиозным общностям и социальным слоям, а также имеющими различные (в том числе ограниченные) возможности здоровья;
 - развитие коммуникативных способностей детей, позволяющих разрешать конфликтные ситуации со сверстниками;
 - развитие умения детей работать в группе сверстников;
- 4) построение вариативного развивающего образования, ориентированного на уровень развития, проявляющийся у ребенка в совместной деятельности со взрослым и более опытными сверстниками, но не актуализирующийся в его индивидуальной деятельности (далее - зона ближайшего развития каждого ребенка), через:
 - создание условий для овладения культурными средствами деятельности;
 - организацию видов деятельности, способствующих развитию мышления, речи, общения, воображения и детского творчества, личностного, физического и художественно-эстетического развития детей;
 - поддержку спонтанной игры детей, ее обогащение, обеспечение игрового времени и пространства;
 - оценку индивидуального развития детей;
- 5) взаимодействие с родителями (законными представителями) по вопросам образования ребенка, непосредственного вовлечения их в образовательную деятельность, в том числе посредством создания образовательных проектов совместно с семьей на основе выявления потребностей и поддержки образовательных инициатив семьи.

С учетом социокультурных условий, в которых осуществляется образовательная деятельность, поставлены задачи, направленные на использование сетевой формы взаимодействия в ходе реализации АОП ДО,

обеспечивающей возможность социализации и ее успешного освоения воспитанниками с использованием ресурсов нескольких организаций.

Взаимодействие родителей и педагогов МБДОУ в воспитании дошкольников рассматривается нами как взаимная деятельность ответственных взрослых, направленных на введение детей в пространство культуры, постижение ее ценностей и смыслов. Партнерское взаимодействие всех участников образовательного процесса позволяет выделять, осознавать и решать проблемы воспитания детей, а так же обеспечивает необходимые глубинные связи между воспитывающими взрослыми в контексте развития личности ребенка.

От того, насколько будут объединены цели педагогов, детей, родителей в одну, согласованы цель и задачи, найдены аспекты личностного смысла, привлекательные для всех субъектов, зависит успешность выработанной стратегии развития МБДОУ, реализации АОП ДО.

Под кластером реализации АОП ДО понимается: «инициативы и проекты развития дошкольного образования, в которые включаются многие социальные институты и вокруг которого сформировалась (и формируется) устойчивая поддержка из внешней среды», присущая городской территории – г. Екатеринбурга.

При реализации кластерного подхода в совместной реализации целей и задач АОП ДО нами выделяются несколько ключевых моментов:

- наличие общей цели – формирование культуры личности ребенка;
- наличие правовой основы совместной деятельности субъектов – договорные отношения;
- наличие разработанных механизмов взаимодействия между субъектами, объединяющимися в кластер – план совместной деятельности в решении поставленных целей и задач.

Кластер сетевого взаимодействия

- как форма обеспечивающая успешность выработанной стратегии реализации АОП ДО, совокупность ее свойств, отвечающих за эффективность и качество решения определенного круга образовательных задач на конкретном этапе совместной деятельности субъектов.

С учетом социально-педагогической характеристики микросоциума г. Екатеринбурга (учет социокультурных условий) предусмотрен механизм реализации кластерного подхода в выстраивании системы непрерывного образования в соответствии с особенностями городской территории. В качестве составляющих кластера заявлены общественно-профессиональные органы самоуправления МБДОУ: Педагогический совет, Родительский комитет, Гимназия № 47, МОУ СОШ № 165, Детская городская больница № 10, Территориальная муниципальная психолого-медико-педагогическая комиссия «Центр развития – детский сад Радуга», ИРО, УрГПУ, МБУ ИМЦ Екатеринбургский Дом учителя, ГИБДД, ОГПН Кировского района.

В целях удовлетворения потребности населения в образовательных услугах в МБДОУ действует консультационный пункт для родителей (законных представителей) по вопросам воспитания и обучения детей дошкольного возраста, не посещающих дошкольные учреждения. В состав консультационного пункта входят специалисты и воспитатели МБДОУ. Деятельность консультационного пункта регламентируется Положением о консультационном пункте. Основной задачей консультативного пункта является: оказание всесторонней помощи родителям по различным вопросам воспитания, коррекции, обучения и развития ребенка, содействия в социализации детей дошкольного возраста, не посещающих образовательные учреждения, сохранения и укрепления их здоровья, эмоционального благополучия.

Таким образом основная образовательная программа дошкольного образования формируется как теоретически и эмпирически обоснованная модель, содержащая описание поддерживаемой педагогами, ведущей для развития дошкольников самостоятельной деятельности детей; содержания, форм, технологий, методов и приемов поддерживающей это развитие деятельности взрослых (педагогов и родителей) с указанием целесообразных вариантов организации их коллективно-распределенной деятельности во времени (в течение дня, недели, месяца, года) в развивающей предметно-пространственной среде детского сада и окружающего его социума; а также возможных образовательных результатов этой деятельности, служащих целевыми ориентирами реализации программы.

На основе мониторинга учета образовательных потребностей, интересов и мотивов воспитанников, членов их семей и педагогов:

- изучения результатов диагностического обследования воспитанников за прошедший образовательный период;
- анкетирования среди родителей воспитанников на предмет выявления их образовательных потребностей касательно их детей, интересов и мотивов родителей воспитанников;
- изучения запросов макросоциума и возможности использования его структур.

Для получения качественного образования детьми обеспечены необходимые условия для отбора содержания части АОП ДО, формируемой участниками образовательных отношений:

- формирования познавательного интереса и чувства сопричастности к родному дому, семье, детскому саду, городу, родному краю, культурному наследию своего народа на основе духовно-нравственных и социокультурных ценностей и принятых в обществе правил и норм поведения;
- воспитания уважения и понимания своих национальных особенностей, чувства собственного достоинства, как представителя своего народа, и толерантного отношения к представителям других национальностей (сверстникам и их родителям, соседям и другим людям);
- формирования бережного отношения к родной природе, стремление бережно относиться к ней, сохранять и умножать, по мере своих сил,

богатство природы;

- формирование начал культуры здорового образа жизни на основе национально-культурных традиций, в экологически чистом природном окружении.

С учетом приоритетного направления АОП ДО – развитие и коррекция речи детей в деятельности ДОУ предусмотрено обеспечение содействию развитию речевой сферы детей дошкольного возраста на основе созданных условий:

1) **Обогащение содержания образовательной области «Речевое развитие»** в ходе реализации современных образовательных программ, методических пособий, технологий:

- Филичева Т.Б., Туманова Т.В., Чиркина Г.В. Воспитание и обучение детей дошкольного возраста с общим недоразвитием речи: Программно-методические рекомендации. – М., 2009.

- Н. В. Нищева. Примерная адаптированная программа коррекционно-развивающей работы в логопедической группе детского сада для детей с тяжелыми нарушениями речи (общим недоразвитием речи) с 3 до 7 лет. Издание третье, переработанное и дополненное в соответствии с ФГОС ДО. САНКТ-ПЕТЕРБУРГ, 2014 г.

2) Предоставление ребенку возможности проявления творческого самовыражения путем речевой активности:

- развития коммуникативных качеств, через участие в ОД, сюжетно-ролевых играх, праздниках, спектаклях;

- развитие представлений ребенка о том, что кроме русского языка, существуют другие языки, похожие и непохожие, на которых говорят люди разных национальностей родного края и на основе этого развивать у ребенка умение строить общение с людьми разных национальностей;

- обогащение представления ребенка об особенностях речевой культуры народов, проживающих на Урале;

- развитие у детей способности чувствовать красоту и выразительность родного языка, языка художественного произведения, поэтического слова.

3) Введение в штат дефектолога.

4) Обогащение развивающей предметно-пространственной среды центров речевого развития каждого группового блока с учетом возрастных индивидуальных особенностей, интересов, способностей детей.

5) Приобщение детей к речевой культуре через комплексную систему коррекционно-речевой работы, организацию индивидуальных и фронтальных занятий в группе, в зале, на групповых участках.

Особенности осуществления образовательного процесса (национально-культурные, демографические, климатические и др.).

Важное значение при определении содержательной основы АОП ДО имеют **национально-культурные, демографические, климатические условия**, в которых осуществляется образовательный процесс.

Особенности организации образовательного процесса

Демографические условия:

Учитывается состав семей воспитанников (многодетная семья, один ребёнок в семье и др.), наполняемость и принципы формирования разновозрастных групп, для адекватного выбора форм организации, средств и методов образования детей.

Состояние здоровья детского населения района:

- общая заболеваемость детей, количество детей с отклонениями в физическом развитии, стоящих на учете по заболеваниям, часто болеющих детей – все эти факторы учитываются при планировании и реализации разнообразных мер, направленных на укрепление здоровья детей, формирования ценностного отношения ребенка к здоровью и снижения заболеваемости, предусмотренных в образовательном процессе;

Национально-культурные особенности:

Учитываются интересы и потребности детей различной национальной и этнической принадлежности; создание условий для «погружения» детей в культуру своего народа (язык, произведения национальных поэтов, художников, скульпторов, традиционную архитектуру, народное декоративно-прикладное искусство и др. через образовательные области «Физическое развитие», «Социально-коммуникативное развитие», «Художественно-эстетическое развитие», «Познавательное развитие»).

- содержание дошкольного образования в МБДОУ включает в себя вопросы истории и культуры родного города, края, природного, социального и рукотворного мира, который с детства окружает маленького ребенка;

- поликультурное воспитание дошкольников строится на основе изучения национальных традиций семей воспитанников МБДОУ. Дошкольники знакомятся с самобытностью и уникальностью русской национальной культуры, представителями которых являются участники образовательного процесса (знакомство с народными играми, народными игрушками и национальными куклами; приобщение к музыке, устному народному творчеству, художественной литературе, декоративно-прикладному искусству и живописи разных народов и т.д.).

Климатические условия:

Учитываются: время начала и окончания тех или иных сезонных явлений (листопад, таяние снега и т. д.), интенсивность их протекания; состав флоры и фауны природы Среднего Урала; длительность светового дня; погодные условия и др. (образовательные области «Познавательное развитие», «Социально-коммуникативное развитие», «Художественно-эстетическое развития»);

- климатические условия Свердловской области имеют свои особенности: недостаточное количество солнечных дней и повышенная влажность воздуха. Исходя из этого, в образовательный процесс МБДОУ включены мероприятия, направленные на оздоровление детей и предупреждение утомляемости;

- процесс воспитания и обучения в детском саду является непрерывным, но, тем не менее, график образовательного процесса составляется в соответствии с выделением двух периодов:
 - холодный период – образовательный (сентябрь-май), составляется определенный режим дня и расписание организованных образовательных форм;
 - летний период – оздоровительный (июнь-август), для которого составляется другой режим дня;
- вторая неделя января – устанавливаются каникулы, в период которых отменяется непосредственно-организованная деятельность. В дни каникул создаются оптимальные условия для самостоятельной двигательной, игровой, продуктивной и музыкально-художественной деятельности детей, проводятся музыкальные и физкультурные досуги, праздники, развлечения;
- в теплое время – жизнедеятельность детей, преимущественно, организуется на открытом воздухе;
- в совместной и самостоятельной деятельности по познанию окружающего мира, приобщению к культуре речи дети знакомятся с климатическими особенностями, явлениями природы, характерными для местности, в которой проживают;
- в совместной и самостоятельной художественно-эстетической деятельности (рисование, аппликация, лепка, конструирование и др.) предлагаются для изображения знакомые детям звери, птицы, домашние животные, растения уральского региона и др.

В связи с тем, что контингент воспитанников проживает в условиях города, своеобразии социокультурной среды проявляется:

- 1) в разнообразии видов культурно-просветительских учреждений, что дает широкие возможности для осуществления многопланового и содержательного социального партнёрства;
- 2) в возможности становления гражданственности у детей дошкольного возраста благодаря направленности работы на сохранение национально-культурных традиций, патриотического воспитания подрастающего поколения, организации «Уральской горницы».

Социально-демографические особенности осуществления образовательного процесса определились в ходе статистического опроса семей воспитанников:

- 1) Этнический состав семей воспитанников в основном имеет однородный характер, основной контингент – дети из русскоязычных семей.
- 2) Желание семей получать гарантированную и квалифицированную психолого-педагогическую поддержку, то есть присутствие определенной доли доверия в уровне квалификации и качестве предоставляемой услуги учреждением.

Сведения о педагогических и руководящих работниках

Для успешной реализации АОП ДО созданы педагогические условия как для *профессионального развития педагогических и руководящих*

работников МБДОУ, так и их дополнительного профессионального образования.

<i>Показатель</i>		<i>Количество</i>	<i>%</i>
Укомплектованность штата педагогических и руководящих работников (%)		6	100%
Образовательный ценз педагогических работников	с высшим образованием	4	66%
	со средним специальным образованием	2	34%
Имеют квалификационную категорию	всего	5	85%
	высшую	1	17%
	первую	3	50%
	Соответствие занимаемой должности	1	17%
	Не аттестованы	1	15%
Состав педагогического коллектива	всего	6	100%
	воспитатель	2	34%
	учитель-логопед	1	13,2%
	музыкальный руководитель	1	13,2%
	инструктор по физической культуре	1	13,2%
	педагог - психолог	1	13,2%
Состав педагогического коллектива по стажу работы	до 5 лет	1	13,2%
	свыше 20 лет	2	34%
Состав педагогического коллектива по возрасту	до 30 лет	-	-
	от 30 до 40 лет	3	52,8%
	от 40 до 55 лет	2	34%
	свыше 55 лет	1	13,2%
Педагогические работники, имеющие государственные и ведомственные награды, почетные грамоты, звания		1	13,2%

1.2. ПЛАНИРУЕМЫЕ РЕЗУЛЬТАТЫ ОСВОЕНИЯ АДАПТИРОВАННОЙ ОБРАЗОВАТЕЛЬНОЙ ПРОГРАММЫ ДОШКОЛЬНОГО ОБРАЗОВАНИЯ

Требования ФГОС ДО к результатам освоения АОП ДО определены в виде целевых ориентиров дошкольного образования, которые **представляют собой социально-нормативные возрастные характеристики возможных достижений ребенка** на этапе завершения уровня дошкольного образования с учетом специфики дошкольного детства (гибкость, пластичность развития ребенка, высокий разброс вариантов его развития, его непосредственность и непроизвольность), а также системных особенностей дошкольного образования (необязательность уровня дошкольного образования в Российской Федерации, отсутствие возможности вменения ребенку какой-либо ответственности за результат).

Целевые ориентиры являются ориентирами для:

- а) построения образовательной политики МБДОУ;
- б) решения задач:
 - формирования АОП ДО;

- анализа профессиональной деятельности;
- взаимодействия с семьями;

в) информирования родителей (законных представителей) и общественности относительно целей дошкольного образования, общих для всего образовательного пространства Российской Федерации.

Целевые ориентиры АОО ДО МБДОУ

в обязательной части в соответствии с целевыми ориентирами ФГОС ДО.

Целевые ориентиры на этапе завершения дошкольного образования:

- *ребенок овладевает основными культурными способами деятельности*, проявляет инициативу и самостоятельность в разных видах деятельности - игре, общении, познавательно-исследовательской деятельности, конструировании и др.; способен выбирать себе род занятий, участников по совместной деятельности;

- *ребенок обладает установкой положительного отношения к миру, к разным видам труда, другим людям и самому себе, обладает чувством собственного достоинства; активно взаимодействует со сверстниками и взрослыми, участвует в совместных играх. Способен договариваться, учитывать интересы и чувства других, сопереживать неудачам и радоваться успехам других, адекватно проявляет свои чувства, в том числе чувство веры в себя, старается разрешать конфликты;*

- *ребенок обладает развитым воображением, которое реализуется в разных видах деятельности, и прежде всего в игре; ребенок владеет разными формами и видами игры, различает условную и реальную ситуации, умеет подчиняться разным правилам и социальным нормам;*

- *ребенок достаточно хорошо владеет устной речью, может выразить свои мысли и желания, может использовать речь для выражения своих мыслей, чувств и желаний, построения речевого высказывания в ситуации общения, может выделять звуки в словах, у ребенка складываются предпосылки грамотности;*

- *у ребенка развита крупная и мелкая моторика; он подвижен, вынослив, владеет основными движениями, может контролировать свои движения и управлять ими;*

- *ребенок способен к волевым усилиям, может следовать социальным нормам поведения и правилам в разных видах деятельности, во взаимоотношениях со взрослыми и сверстниками, может соблюдать правила безопасного поведения и личной гигиены;*

- *ребенок проявляет любознательность, задает вопросы взрослым и сверстникам, интересуется причинно-следственными связями, пытается самостоятельно придумывать объяснения явлениям природы и поступкам людей; склонен наблюдать, экспериментировать. Обладает начальными знаниями о себе, о природном и социальном мире, в котором он живет; знаком с произведениями детской литературы, обладает элементарными представлениями из области живой природы, естествознания, математики, истории и т.п.; ребенок способен к принятию собственных решений, опираясь на свои знания и умения в различных видах деятельности.*

Целевые ориентиры АОП ДО в части, формируемой участниками образовательных отношений

- *ребенок ориентирован на сотрудничество*, дружелюбен, приязненно расположен к людям, способен участвовать в общих делах, совместных действиях, деятельности с другими детьми и взрослыми; способен понимать состояния и поступки других людей, выбирать адекватные способы поведения в социальной ситуации и уметь преобразовывать ее с целью оптимизации общения с окружающими;

- *ребенок обладает установкой на толерантность*, способностью мириться, уживаться с тем, что является отличным, непохожим, непривычным (например, с чужим мнением, с человеком, имеющим недостатки физического развития, с людьми других национальностей и др.); с удовольствием рассказывает о своих друзьях других этносов, высказывает желание расширять круг межэтнического общения;

- *ребенок знает некоторые способы налаживания межэтнического общения* с детьми других этносов и использует их при решении проблемно-игровых и реальных ситуаций взаимодействия;

- *ребенок обладает чувством разумной осторожности*, выполняет выработанные обществом правила поведения (на дороге, в природе, в социальной действительности);

- *ребенок проявляет уважение к родителям* (близким людям), проявляет воспитанность и уважение по отношению к старшим и не обижает маленьких и слабых, посильно помогает им;

- *ребенок проявляет познавательную активность*, способность и готовность расширять собственный опыт за счет удовлетворения потребности в новых знаниях, переживать радость открытия нового; умение использовать разнообразные источники получения информации для удовлетворения интересов, получения знаний и содержательного общения;

- *ребенок проявляет интерес к малой родине*, родному краю, их истории, необычным памятникам, зданиям; к событиям настоящего и прошлого родного края; к национальному разнообразию людей своего края, стремление к знакомству с их культурой; активно включается в проектную деятельность, самостоятельное исследование, детское коллекционирование, создание мини-музеев, связанных с прошлым и настоящим родного края;

- *ребенок обладает креативностью*, способностью к созданию нового в рамках адекватной возрасту деятельности, к самостоятельному поиску разных способов решения одной и той же задачи; способностью выйти за пределы исходной, реальной ситуации и в процессе ее преобразования создать новый, оригинальный продукт;

- *ребенок проявляет самостоятельность*, способность без помощи взрослого решать адекватные возрасту задачи, находить способы и средства реализации собственного замысла на материале народной культуры; самостоятельно может рассказать о малой родине, родном крае (их достопримечательностях, природных особенностях, выдающихся людях), использует народный фольклор, песни, народные игры в самостоятельной и совместной деятельности, общении с другими детьми и взрослыми;

- *ребенок способен чувствовать прекрасное, воспринимать красоту окружающего мира (людей, природы), искусства, литературного народного, музыкального творчества;*

- *ребенок признает здоровье как наиважнейшую ценность человеческого бытия, проявляет готовность заботиться о своем здоровье и здоровье окружающих, соблюдать правила безопасности жизнедеятельности, самостоятельно и эффективно решать задачи, связанные с поддержанием, укреплением и сохранением здоровья в рамках адекватной возрасту жизнедеятельности и общении;*

- *ребенок проявляет эмоциональную отзывчивость при участии в социально значимых делах, событиях (переживает эмоции, связанные с событиями военных лет и подвигами горожан, стремится выразить позитивное отношение к пожилым жителям города и др.); отражает свои впечатления о малой родине в предпочитаемой деятельности (рассказывает, изображает, воплощает образы в играх, разворачивает сюжет и т.д.); охотно участвует в общих делах социально-гуманистической направленности (в подготовке концерта для ветеранов войны, посадке деревьев на участке, в конкурсе рисунков «Мы любим нашу землю» и пр.; выражает желание в будущем (когда вырастет) трудиться на благо родной страны, защищать Родину от врагов, стараться решить некоторые социальные проблемы.*

- *ребенок обладает начальными знаниями о себе, об истории своей семьи, ее родословной; об истории образования родного города (села); о том, как люди заботятся о красоте и чистоте своего города; о богатствах недр Урала (полезных ископаемых, камнях самоцветах); о природно-климатических зонах Урала (на севере - тундра, тайга, на Юге Урала – степи), о животном и растительном мире; о том, что на Урале живут люди разных национальностей; о том, что уральцы внесли большой вклад в победу нашей страны над фашистами во время Великой Отечественной войны; о промыслах и ремеслах Урала (камнерезное и ювелирное искусство; каслинское литье, ограды и решетки города Екатеринбурга; уральская роспись на бересте, металле, керамической посуде);*

- *ребенок знает название и герб своего города (поселка, села), реки (водоема), главной площади, местах отдыха; фамилии уральских писателей и названия их произведений (П.П. Бажов, Д.Н. Мамин-Сибиряк); другие близлежащие населенные пункты и крупные города Урала; Урал – часть России, Екатеринбург - главный город Свердловской области.*

Целевые ориентиры АОП ДО выступают основаниями преемственности дошкольного и начального общего образования, предполагают формирование у детей дошкольного возраста предпосылок к учебной деятельности на этапе завершения ими дошкольного образования.

При реализации АОП ДО предусмотрено проведение оценки индивидуального развития детей. Такая оценка производится педагогическим коллективом в рамках педагогической диагностики (оценки индивидуального развития детей дошкольного возраста, связанной с оценкой эффективности педагогических действий и лежащей в основе их дальнейшего планирования). Педагогическая диагностика осуществляется

один раз в год в соответствии с рекомендациями авторов программы «От рождения до школы» (проект), по разработанному инструментарию.

Результаты педагогической диагностики (мониторинга) предусмотрено использовать исключительно для решения следующих образовательных задач:

1) индивидуализации образования (в том числе поддержки ребенка, построения его образовательной траектории или профессиональной коррекции особенностей его развития);

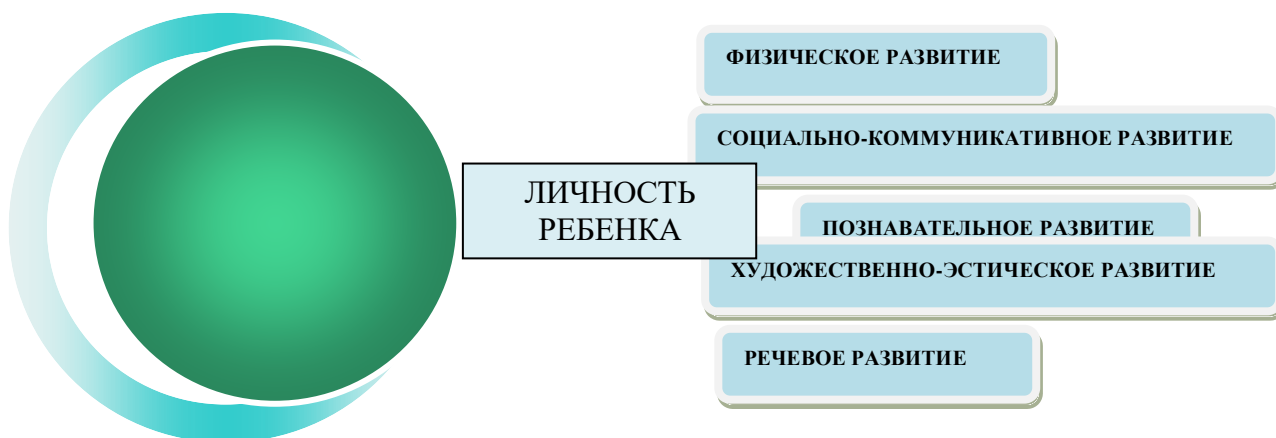
2) оптимизации работы с группой детей.

II раздел. СОДЕРЖАТЕЛЬНЫЙ

2.1. Описание образовательной деятельности в соответствии с направлениями развития ребенка, представленными в пяти образовательных областях, с описанием вариативных форм, способов, методов и средств реализации адаптированной общеобразовательной программы дошкольного образования, с учетом возрастных и индивидуальных особенностей воспитанников, специфики их образовательных потребностей и интересов

АОП ДО определяет содержание и организацию образовательной деятельности с детьми раннего и дошкольного возраста, обеспечивает развитие личности детей в различных видах общения и деятельности с учетом их возрастных, индивидуальных психологических и физиологических особенностей. АОП ДО сформирована как программа психолого-педагогической поддержки позитивной социализации и индивидуализации, развития личности детей дошкольного возраста и определяет комплекс основных характеристик дошкольного образования, в том числе объем и содержание дошкольного образования.

Содержание АОП ДО обеспечивает возможность развития личности, мотивации и способностей детей в различных видах деятельности и охватывает следующие **структурные единицы, представляющие определенные направления развития и образования детей** (далее - образовательные области).



Конкретное содержание указанных образовательных областей зависит от возрастных и индивидуальных особенностей детей, определяется целями и задачами АОП ДО и может реализовываться в различных видах деятельности (общении, игре, познавательно-исследовательской деятельности - как сквозных механизмах развития ребенка):

для детей дошкольного возраста

- **игровая**, включая сюжетно-ролевую игру, игру с правилами и другие виды игры;
- **коммуникативная** (общение и взаимодействие со взрослыми и сверстниками);
- **познавательная-исследовательская** (исследования объектов окружающего мира и экспериментирования с ними),
- **восприятие художественной литературы и фольклора**;
- **самообслуживание и элементарный бытовой труд** (в помещении и на улице);
- **конструирование** из разного материала, включая конструкторы, модули, бумагу, природный и иной материал, изобразительная (рисование, лепка, аппликация),
- **музыкальная** (восприятие и понимание смысла музыкальных произведений, пение, музыкально-ритмические движения, игры на детских музыкальных инструментах);
- **двигательная** (овладение основными движениями) формы активности ребенка.

Содержание АОП ДО отражает следующие аспекты образовательной среды для ребенка дошкольного возраста:

- 1) предметно-пространственная развивающая образовательная среда;
- 2) характер взаимодействия со взрослыми;
- 3) характер взаимодействия с другими детьми;
- 4) система отношений ребенка к миру, к другим людям, к себе самому.

АОП ДО включает 2 части: обязательную часть и часть, формируемую участниками образовательных отношений. Обе части являются взаимодополняющими и необходимыми.

Обязательная часть АОП ДО обеспечивает комплексность подхода, развития детей во всех пяти взаимодополняющих образовательных областях.

В части, формируемой участниками образовательных отношений, представлены выбранные и разработанные самостоятельно участниками образовательных отношений образовательные программы (парциальные, авторские), направленные на развитие детей в таких видах деятельности и культурных практиках (далее - парциальные образовательные программы) как музыкальная активность детей, двигательная активность детей, деятельность детей в культурных практиках познавательной активности и познавательных умений с учетом национально-культурных особенностей родного города, края.

Объем обязательной части АОП ДО в группах для детей дошкольного возраста (5-7 лет) не менее 60% от ее общего объема; части, формируемой участниками образовательных отношений - не более 40%.

2.1.1. ОБРАЗОВАТЕЛЬНАЯ ОБЛАСТЬ «СОЦИАЛЬНО-КОММУНИКАТИВНОЕ РАЗВИТИЕ»

Социально-коммуникативное развитие направлено на: присвоение норм и ценностей, принятых в обществе, включая моральные и нравственные ценности; развитие общения и взаимодействия ребёнка с взрослыми и сверстниками; становление самостоятельности, целенаправленности и саморегуляции собственных действий; развитие социального и эмоционального интеллекта, эмоциональной отзывчивости, сопереживания, формирование готовности к совместной деятельности со сверстниками, формирование уважительного отношения и чувства принадлежности к своей семье, малой родине и Отечеству, представлений о социокультурных ценностях нашего народа, об отечественных традициях и праздниках; формирование основ безопасности в быту, социуме, природе.

Вхождение ребенка в современный мир невозможно вне освоения им первоначальных представлений социального характера и включения его в систему социальных отношений, то есть вне социализации (от лат. socialis – общий, общественный). Для социализации дошкольника огромное значение имеет игра как самостоятельная детская деятельность, в которой отражается окружающая действительность, мир взрослых людей и других детей, природы, общественной жизни.



Реализация образовательной области «Социально-коммуникативное развитие» обеспечивается опорой на сквозные механизмы развития ребёнка: **общение, игру, элементарный труд, познание, основы безопасности жизнедеятельности** через специфичные виды детской деятельности.

СКВОЗНЫЕ МЕХАНИЗМЫ РАЗВИТИЯ РЕБЕНКА В НАПРАВЛЕНИИ СОЦИАЛЬНО-КОММУНИКАТИВНОГО РАЗВИТИЯ



Направления:

- 1) Развитие игровой деятельности детей с целью освоения различных социальных ролей.
- 2) Формирование основ безопасного поведения в быту, социуме, природе.
- 3) Трудовое воспитание.
- 4) Патриотическое воспитание детей дошкольного возраста

Основные пути и средства решения задач:

При организации условий способствующих становлению деятельности:

- учить детей играть в игры с правилами (настольные, настольно-печатные, подвижные, спортивные, хороводные). Раскрывать детям смысл и значение правил для успешной организации совместных игр;
- вводить задания, требующие воспроизведения образца. При воспроизведении образцов в продуктивных видах деятельности (конструировании, аппликации) учить пользоваться вспомогательными приемами;
- учить анализировать образец и делить его на фрагменты: выделять начало и ближайший отрезок работы, фиксировать уже воспроизведенные элементы; сравнивать результаты работы с образцом;
- учить приемам поэлементного сопоставления;
- изготавливать для игровых персонажей парные предметы и комплекты;

- создавать продукт по заданному расчлененному на составные части и нерасчлененному с повышением степени сложности образцу;
- учить работать по словесной инструкции:
 - в рамках работы по обучению движению;
 - в контексте общения со взрослым;
 - в контексте поведения в обществе.
- обеспечивать понимание необходимости точного выполнения словесной инструкции в определенных ситуациях. Знакомить с примерами негативных последствий неточного выполнения словесных инструкций;
- учить понимать, удерживать и выполнять словесную пошаговую инструкцию; инструкцию в два действия;
- проводить дидактические игры с поочередным инструктированием ребенком партнеров по игре;
- вводить обучение элементам танца;
- заучивать небольшие литературные произведения (стихи) наизусть;
- учить детей общению со взрослыми в формальной ситуации в позиции «учитель - ученик» (обращаться по имени и отчеству, обращаться на «вы», пользоваться формами формальной вежливости, ждать, пока взрослый освободится);
- постепенно вводить правила поведения на занятии (только в первую половину дня на занятиях интеллектуально-познавательного цикла): отвечать по одному, поднимать руку, во время занятия не ходить по группе, не разговаривать о постороннем и т. п.

При формировании культуры поведения:

- вводить адекватную оценку результата деятельности ребенка с одновременным признанием его усилий и указанием возможных путей и способов совершенствования продукта;
- закладывать основу психологической устойчивости к неудаче и вырабатывать установку на его конструктивное преодоление;
- спокойно реагировать на неудачу ребенка и предлагать несколько вариантов исправления работы: повторное исполнение спустя некоторое время, доделывание, совершенствование деталей и т. п.;
- рассказывать детям о трудностях, которые вы сами испытывали при обучении новым видам деятельности;
- использовать пословицы и поговорки: «Терпение и труд все перетрут», «Без труда не выловишь и рыбку из пруда», «Не ошибается только тот, кто ничего не делает» и др.

При обеспечении содействия становлению мотивации учебной деятельности:

- формировать предпосылки трудовой деятельности;
- воспитывать у ребенка желание повышать свою компетентность (уровень своих возможностей), овладевая новым содержанием;

- создавать ситуации, позволяющие ребенку реализовывать свою компетентность, обретая уважение и признание взрослых и сверстников;
- обращаться к детям с просьбой показать воспитателю индивидуальные достижения, которые есть у каждого, и научить его им;
- знакомить с важностью учения для успешности во взрослой жизни;
- использовать автобиографические рассказы педагога и художественную литературу о необходимости и ценности учения;
- рассказывать детям о школе, водить на экскурсии в школу;
- организовать опыт согласования своих действий в совместной продуктивной деятельности двух-трех детей;
- поощрять самостоятельное использование нормативных способов разрешения конфликтов;
- организовать поочередное выполнение детьми функции блюстителя игровых и бытовых правил;
- моделировать подобные поступки в коротких рассказах и драматизациях о сверстниках, не являющихся членами группы;
- читать рассказы, якобы сочиненные о данном ребенке, в которых он совершает правильный моральный выбор;
- обеспечивать детям возможность руководить в игре действиями воспитателя;
- находить свободное время для индивидуальных разговоров с детьми о том, что их волнует; о мире человеческих взаимоотношений, об их представлениях о том, кем и какими они станут, когда вырастут (сфера профессиональной деятельности, увлечений, как они будут жить, какая будет семья и т.п.); внимательно и заинтересованно выслушивать каждого ребенка, уточняя его позицию, взгляды, не спешить с педагогической корректировкой жизненных планов ребенка;
- по приглашению детей участвовать в организуемых ими играх на тех ролях, которые предлагают сами дети, уточняя, как они хотели бы, чтобы взрослый исполнял эту роль;
- формировать отношение к окружающему миру:
 - укреплять познавательное отношение к миру;
 - закладывать основы бережного и заботливого отношения к окружающему миру.

По формированию основ безопасности собственной жизнедеятельности:

- расширять, уточнять и систематизировать представления о некоторых видах опасных ситуаций (в быту, на улице, в природе);
- расширять и уточнять представления о способах поведения в стандартных и нестандартных (непредвиденных) опасных ситуациях;
- добиваться осознанного выполнения основных правил безопасного поведения в стандартных опасных ситуациях (переходить улицу в указанных местах в соответствии со световыми сигналами светофора, не ходить по проезжей части дороги и не играть вблизи дороги, не

играть с огнем, в отсутствие взрослых не пользоваться электрическими приборами, не трогать без разрешения острые, колющие и режущие предметы), различных видах детской деятельности;

- научить в случае необходимости самостоятельно набрать телефонный номер службы спасения (01);
- формировать некоторые способы безопасного поведения в современной информационной среде (включать телевизор для просмотра конкретной программы, выбор программы и продолжительность просмотра согласовывать со взрослым; включать компьютер для конкретного занятия, содержание и продолжительность которого согласовывать со взрослым);
- поощрять проявления осмотрительности и осторожности в нестандартных и потенциально опасных ситуациях.

По формированию основ безопасности окружающего мира природы:

- расширять, уточнять и систематизировать представления о некоторых источниках опасности для окружающего мира природы (транспорт, неосторожные действия человека, деятельность людей, катастрофы, опасные природные явления - гроза, наводнение, сильный ветер, сильный мороз, землетрясение, извержение вулканов);
- расширять, уточнять и систематизировать представления о некоторых видах опасных для окружающего мира природы ситуаций (загрязнение воздуха, воды, вырубка деревьев, лесные пожары, осушение водоемов);
- расширять, уточнять и систематизировать представления о способах безопасного для окружающего мира природы поведения и учить выполнять их без напоминания взрослого (не ходить по клумбам, газонам, не рвать растения, листья и ветки деревьев и кустарников, не распугивать птиц, не засорять водоемы, не оставлять мусор в лесу, парке, пользоваться огнем в специально оборудованном месте, тщательно заливать место костра водой перед уходом; выключать свет, если уходишь из помещения; закрывать кран сразу после пользования водой; закрывать за собой дверь для сохранения тепла; экономно расходовать бумагу для собственных нужд и др.); требовать от других людей выполнения этих правил;
- формировать предпосылки экологического сознания в виде наличия у ребенка представлений о некоторых видах опасных для окружающего мира природы ситуаций, освоения правил безопасного для окружающего мира природы поведения; осторожного и осмотрительного отношения к окружающему миру природы, бережливого и экономного отношения к природным ресурсам.

По формированию антикоррекционного мировоззрения:

- формировать позицию неприятия неправомерного поведения;
- приобщать к социокультурным нормам, традициям семьи, общества и государства;
- развивать общение и взаимодействие со взрослыми и сверстниками;

- воспитывать самостоятельность, целенаправленность и саморегуляцию собственных действий;
- развивать социальный и эмоциональный интеллект, эмоциональную отзывчивость и сопереживание;
- формировать позитивные установки к различным видам труда и творчества.

По развитию трудовой деятельности:

- обеспечивать осознанное и самостоятельное выполнение процессов самообслуживания, самостоятельный контроль качества результата, умение при необходимости исправлять его, отбирать более эффективные способы действий (адекватно своим особенностям), оказывать помощь другому, в том числе обучающую;
- учить в хозяйственно-бытовом труде самостоятельно и качественно выполнять разные его виды, уметь самостоятельно планировать основные этапы своей и общей (коллективной) работы, уметь договариваться, распределять обязанности, контролировать себя и других детей в контексте общей цели, возникающих сложностей, половых и индивидуальных особенностей каждого;
- привлекать к выполнению сезонных видов работ в природе (на участке детского сада, в уголке природы) адекватно половой принадлежности ребенка, помогать в осознании их обусловленности соответствующими природными закономерностями, потребностями растений и животных;
- поощрять желание работать в коллективе;
- учить справедливо организовывать коллективный труд (с учетом цели, содержания труда, гендерных и индивидуальных особенностей участников);
- обеспечивать освоение некоторых видов ручного труда в соответствии с гендерными и индивидуальными потребностями и возможностями ребенка;
- формировать знания и представления о соблюдении правил безопасности в соответствии со спецификой разнообразных видов трудовой деятельности;
- формировать активные формы общения с другими людьми (взрослыми и детьми) в процессе трудовой деятельности (задавать вопросы, давать пояснительные, содержательные ответы и т.д.).

По формированию представлений о труде взрослых:

- расширять и систематизировать представления о различных видах труда взрослых, связанных с удовлетворением потребностей людей, общества и государства (цели и содержание вида труда, некоторые трудовые процессы, результаты, их личностную, социальную и государственную значимость, представления о труде как экономической категории), в том числе о современных профессиях, существующих в мире (менеджер, модельер, оператор, банковский служащий и т.д.);

- продолжать учить бережно относиться к результатам труда, осознанно соотносить свои желания в приобретении вещей и игрушек с возможностями семьи.

По воспитанию ценностного отношения к собственному труду:

- поддерживать отношение ребенка к собственному труду, его результату, труду других и его результатам как к ценности, стимулировать желание трудиться самостоятельно и участвовать в труде взрослых;
- формировать положительное отношение к трудовым подвигам, поступкам, трудовой деятельности героев художественной литературы;
- учить вычленять и осознавать труд как особую деятельность, составляющую основу жизни человека.

Основные пути и средства решения задач:

- Подчеркивать значимость собственного труда для других.
- Способствовать становлению сознания
- Предлагать участие в совместном со взрослым труде, не принуждая к нему.
- Продолжать знакомить с профессиональным трудом взрослых.
- Дать детям представление о существующем обмене товарами и услугами.
- Дать представление о зависимости чувств, настроения людей от качества труда других.
- Поддерживать чувство гордости за свой труд и удовлетворения его результатами.

Создавать развивающую предметно-пространственную среду.

- Знакомить с различными способами и источниками получения информации (книга, телевидение, телескоп, микроскоп и др.), показать их роль и значение в жизни человека. Начать формировать интерес к книге как к источнику информации. Подбирать и читать детям качественную познавательную литературу, а также занимательную и художественную литературу с познавательным содержанием.
- Закладывать основы экологической этики; разъяснять особое место и роль человека в системе жизни на Земле.
- Формировать бережное отношение к предметам рукотворного мира (результатам деятельности человека). Формировать чувство ответственности за судьбу планеты. Активизировать посильную деятельность детей по охране окружающей среды.
- Поощрять желание создавать что-либо по собственному замыслу; обращать внимание детей на полезность будущего продукта для других или ту радость, которую он доставит кому-то (маме, бабушке, папе, другу).

При организации трудовой деятельности детей необходимо учитывать следующее:

- формы работы, формы организации детей и примерный объем нагрузки по освоению ручного труда включены в область «Художественное творчество» в части художественного конструирования (основание

включения ручного труда в указанную область – интеграция трудовой и продуктивной деятельности детей);

- значительное уменьшение примерного объема нагрузки по возрастной вертикали в процессе самообслуживания детей обусловлено повышением качества выполнения процессов самообслуживания, ростом их умелости, организованности, самостоятельности и пр.;

- решение задачи по освоению процессов самообслуживания осуществляется в пределах времени, необходимого для осуществления функций присмотра и ухода за детьми.

Формы и средства развития социально-коммуникативной сферы детей дошкольного возраста в условиях организации совместной деятельности со взрослыми и другими детьми, самостоятельной свободной деятельности на основе принципа интеграции

<i>Виды детской деятельности</i>	<i>Формы работы</i>	
	<i>Обязательная часть</i>	<i>Часть, формируемая участниками образовательных отношений</i>
Познавательно-исследовательская	<ul style="list-style-type: none"> • Игры с правилами • Беседы • Конструирование • Сбор фотографий и оформление • Целевая прогулка • Игры – путешествия • Настольно-печатные игры • Дидактические игры • Коллекционирование • Экскурсия • Моделирование • Сбор фотографий и оформление • Целевая прогулка • Моделирование правил • Игры – путешествия • Разгадывание кроссвордов • Телестудия представляет научно – познавательный проект • Мини – конкурс • Просмотр видео фильмов и диафильмов • Проектная деятельность • Викторина • Природоохранная деятельность 	<ul style="list-style-type: none"> • целевые прогулки, экскурсии по селу, наблюдение за деятельностью людей и общественными событиями; • проектная деятельность, продуктом которой являются журналы или газеты о малой родине, создание карт села, составление маршрутов экскурсий и прогулок по селу; коллекционирование картинок, открыток, символов, значков; • деятельность с картами и схемами; • собирание, пополнение мини-коллекций региональной направленности с самостоятельной группировкой объектов, с составлением сюжетных, описательных рассказов об объектах коллекции (роль экскурсовода); • созданием мини-музеев;

<p>Восприятие художественной литературы и фольклора</p>	<ul style="list-style-type: none"> • Чтение художественной литературы • Заучивание • Чтение художественной литературы • Знакомство с пословицами и поговорками • Народный фольклор • Заучивание • Народный фольклор 	<ul style="list-style-type: none"> • рассматривание иллюстраций, картин, народных игрушек, промыслов, слушание песен, стихов, сказок, легенд, сказов о родном крае; • чтение литературных произведений народов Урала, сказов П.П.Бажова, рассматривание картин, иллюстраций, видеоматериалов, рисование на социальные темы (семья, село, труд сельчан);
<p>Игровая</p>	<ul style="list-style-type: none"> • Сюжетно-ролевая игра • Игры – манипуляции • Театрализованная игра • Ряженье • Настольный театр • Игра – забава • Игра драматизация • Игра-инсценировка • Кукольный театр • Театр на столе • Перчаточный театр • Игра-имитация • Настольно-печатные игры • Дидактические игры • Режиссерская игра 	<ul style="list-style-type: none"> • игры-фантазирования, театрализованные игры, игры-имитации на основе народных сказок, легенд, мифов народов Урала, непосредственного опыта ребенка • игры-путешествия по родному краю, селу;
<p>Коммуникативная деятельность</p>	<ul style="list-style-type: none"> • Педагогические ситуации • Беседа • Рассказывание • Обсуждение ситуации • Обсуждение поступков • Отгадывание загадок • Гостевание • Обсуждение чрезвычайной ситуации • Коллективное составление инструкции (памятки) • Разбор понятий • Беседы – рассуждение • Речетворчество 	<ul style="list-style-type: none"> • личностное и познавательное общение с ребенком на социально-нравственные темы; - сотрудничество детей в совместной деятельности гуманистической направленности; • этические беседы о культуре поведения, нравственных качествах и поступках, жизни людей в селе, родном крае; • беседы, проекты о культурных традициях своей семьи, любимых занятий членов семьи; традициях города (села), родного края; • ознакомление с гербом Свердловской области, родного села; с внешними особенностями представителей своего и других народов, национальной одеждой, традициями; • составление герба семьи;

		<ul style="list-style-type: none"> • реальные и условные, проблемно-практические и проблемно-игровые ситуации, связанные с решением социально и нравственно значимых вопросов; • личностное и познавательное общение с ребенком на социально-нравственные темы; • обсуждение реальных специально созданных проблемных ситуаций, связанных с решением проблем межэтнического взаимодействия, в целях воспитания этнотолерантного отношения к людям (детям и взрослым) различных национальностей; • семейные вечера «У камелька»; • социальные акции «День рождения города (села)» «Наши пожелания детям всей земли», «Чествование ветеранов», «День победы в нашем городе (селе)» и т.п.;
<p>Самообслуживание и бытовой труд</p>	<ul style="list-style-type: none"> • Совместная деятельность • Поручение • Коллективное творческое дело • Задания • Хозяйственно-бытовой труд • Труд в природе • Ручной труд • Труд в уголке природы • «Кулинария» • Дежурство • Совместные действия детей по изготовлению 	<ul style="list-style-type: none"> • рассматривание предметов, инструментов, материалов («Мир ткани», «Мир дерева и металла») и применение их как компонентов трудового процесса; экспериментирование с материалами;
<p>Музыкальная активность</p>	<ul style="list-style-type: none"> • Слушание музыки • Календарные праздники • Развлечения • Тематические праздники • Проведение клубного часа 	<ul style="list-style-type: none"> • знакомство с элементами национальной культуры народов Урала: музыка, танцы;
<p>Двигательная активность</p>	<ul style="list-style-type: none"> • Игры с правилами • Народные игры 	<ul style="list-style-type: none"> • подвижные игры народов Урала; • традиционные спортивные игры Урала;

Конструирование	<ul style="list-style-type: none"> • Из строительного материала • Практическое и компьютерное • Из деталей конструкторов • Из бумаги • Из природного материала • Из крупногабаритных модулей • Конструирование по модели • Конструирование по условиям • Конструирование по образцу • Конструирование по замыслу • Конструирование по теме • Каркасное конструирование • Конструирование по чертежам и схемам 	<ul style="list-style-type: none"> • совместное создание макетов «Село моей мечты», «Уральское подворье», «Уральский колодец», «Самая красивая улица» и др.;
Изобразительная деятельность	<ul style="list-style-type: none"> • Ручной труд • Рисование • Мастерилка • Рассматривание репродукций художников • Создание коллажа • Создание и презентации, плаката 	<ul style="list-style-type: none"> • знакомство с элементами национальной культуры народов Урала: национальная одежда, особенности внешности, национальные игрушки, народные промыслы; • составление панно-коллажа «Наш удивительный и прекрасный край», «Путешествие по просторам Урала», «Все флаги будут в гости к нам»; • выставки детских рисунков на тему «Мой город, край», «Знаменитые люди Урала» и др.;

КЛАССИФИКАЦИЯ ИГР ДЕТЕЙ ДОШКОЛЬНОГО ВОЗРАСТА (по Е.В.Зворыгиной и С.Л.Новоселовой)



Роль педагога и ребенка при организации игры

Взрослый	Ребенок
1 этап	
Создает предметно — пространственную среду.	Получает удовольствие от совместной игры со взрослым.
<ul style="list-style-type: none"> - Обогащают предметно — пространственную среду. - Устанавливают взаимодействия между персонажами. 	
<ul style="list-style-type: none"> - Задает и распределяет роли. - Берет главную роль. - Обговаривает игровые действия персонажей. - Осуществляет прямое руководство игрой. 	
2 этап	
<ul style="list-style-type: none"> - Создает предметно - пространственную среду. - Придумывает и развивает сюжет. - Привлекает к выполнению главной роли кого-либо из детей или в течение игры передает эту роль другому ребенку, 	<ul style="list-style-type: none"> - Придумывает и развивает сюжет. - Создает предметно – пространственную среду.
<ul style="list-style-type: none"> - Устанавливают ролевое взаимодействие в игре. - Распределяют роли - Обговаривают игровые действия - Совместно руководят игрой. 	
3 этап	
	<ul style="list-style-type: none"> - Создает и обогащает предметно - пространственную среду. - Придумывает сюжет. - Задает и распределяет роли. - Предлагает роль воспитателю. - Осуществляет руководство игрой
<ul style="list-style-type: none"> - Обговаривают тему игры, основные события. - Осуществляют ролевое взаимодействие. - Обговаривают игровые действия, характерные для персонажей 	
4 этап	
1. Наблюдает за игрой детей с включением в нее с определенной целью:	<ul style="list-style-type: none"> • Создает и обогащает предметно - пространственную среду.

<ul style="list-style-type: none"> • Обогащать сюжет, • Разнообразить игровые действия, • Ввести правила, • Активизировать ролевой диалог, • Обогащать ролевое взаимодействие, • Обогащать образы, • Ввести предметы — заместители. <p>П. Наблюдает за игрой детей и фиксирует вопросы, которые требуют доработки.</p>	<ul style="list-style-type: none"> • Придумывает сюжет. • Задаёт и распределяет роли. • Определяет тему игры. • Осуществляет ролевое взаимодействие. • Осуществляет игровые действия, характерные для персонажей <ul style="list-style-type: none"> • Осуществляет руководство игрой
---	--

Сюжетная самодеятельная игра как деятельность предъявляет к ребенку ряд требований, способствующих формированию психических новообразований:

- действие в воображаемом плане способствует развитию символической функции мышления;
- наличие воображаемой ситуации способствует формированию плана представлений;
- игра направлена на воспроизведение человеческих взаимоотношений, следовательно, она способствует формированию у ребенка способности определенным образом в них ориентироваться;
- необходимость согласовывать игровые действия способствует формированию реальных взаимоотношений между играющими детьми.

Принципы руководства сюжетно-ролевой игрой:

1) Для того, чтобы дети овладели игровыми умениями, воспитатель должен *играть вместе с ними*.

2) На каждом возрастном этапе игра разворачивается особым образом, так, чтобы детьми «открывался» и усваивался новый, *более сложный способ построения игры*.

3) На каждом возрастном этапе при формировании игровых умений необходимо ориентировать детей как на осуществление игрового действия, так и на *пояснение его смысла партнерам*.

Руководя сюжетно-ролевой игрой, педагог должен помнить:

- об обязательном общении с детьми: диалогическом общении, полилогическом общении, предполагающем диалог с несколькими участниками игры одновременно (во время многоотраслевого сюжетного построения) и воспитывающем полифоничное слуховое восприятие;
- создании проблемных ситуаций, позволяющих стимулировать творческие проявления детей в поиске решения задачи.

Немаловажно способствовать развитию игры, используя прямые (предполагают «вмешательство» взрослого в виде прямого показа и

руководства деятельностью) и косвенные (предполагают ненавязчивое побуждение к деятельности)

Действия педагога при организации игровой деятельности « От рождения до школы»

- создавать в течение дня условия для свободной игры детей;
- определять игровые ситуации, в которых детям нужна косвенная помощь;
- наблюдать за играющими детьми и понимать, какие именно события дня отражаются в игре;
- отличать детей с развитой игровой деятельностью от тех, у кого игра развита слабо;
- косвенно руководить игрой, если игра носит стереотипный характер (например, предлагать новые идеи или способы реализации детских идей).
- знать детскую субкультуру: наиболее типичные роли и игры детей, понимать их значимость
- устанавливать взаимосвязь между игрой и другими видами деятельности.

Патриотическое воспитание

Цели: способствовать воспитанию гуманной, социально активной, самостоятельной, интеллектуально развитой творческой личности, обладающей чувством национальной гордости, любви к Отечеству, родному городу, своему народу.

Задачи:

- 1) Заложить основы гражданско- патриотической позиции личности.
- 2) Освоение наиболее значимых российских культурных традиций и традиций родного города.
- 3) Получение и расширение доступных знаний о стране и родном городе: его истории, культуре, географии, традициях, достопримечательностях, народных промыслах, архитектуре, выдающихся земляках, природе и т.д.
- 4) Воспитание чувства гордости за туляков;
- 5) Формирование модели поведения ребенка во взаимоотношениях с другими людьми.

Для детей на этапе завершения дошкольного образования характерно:

- проявление доброжелательного внимания к окружающим, стремление оказать помощь, поддержку другому человеку;
- уважение к достоинству других;
- стремление к познанию окружающей действительности;
- решение вопросов о далёком прошлом и будущем, об устройстве мира;
- бережное отношение к окружающей природе, результатам труда других людей, чужим и своим вещам.

Основу содержания гражданско - патриотического воспитания составляют общечеловеческие ценности. Из всего спектра общечеловеческих

ценностей, имеющих особое значение для содержания и организации воспитательного процесса можно выделить следующие:

- **«Человек»** - абсолютная ценность, «мера всех вещей». *Сегодня гуманизму возвращается его индивидуальное начало, из средства человек становится целью. Личность ребенка становится реальной ценностью.*
- **«Семья»** - первый коллектив ребенка и естественная среда его развития, где закладываются основы будущей личности. *Необходимо возродить в людях чувства чести рода, ответственность за фамилию, перестроить взгляды на роль семьи, ее природное назначение.*
- **«Труд»** - основа человеческого бытия, «вечное естественное условие человеческой жизни». Приобщение детей к труду всегда было важной частью воспитания. *Задача педагога - воспитывать у детей уважение к людям, прославившим наш тульский край честным трудом.*
- **«Культура»** - богатство, накопленное человечеством в сфере духовной и материальной жизни людей, высшее проявление творческих сил и способностей человека. Воспитание должно быть культуросообразно. *Задача педагога - помочь воспитанникам в овладении духовной культурой своего народа, при этом надо иметь в виду, что одна из главных особенностей русского национального характера - высокая духовность.*
- **«Отечество»** - единственная уникальная для каждого человека Родина, данная ему судьбой, доставшаяся от его предков. *Задача педагога - воспитание уважительного, бережного отношения к истории и традициям своего народа, любви к родному краю, формирование представлений о явлениях общественной жизни, т.е. воспитание патриотических чувств.*
- **«Земля»** - общий дом человечества. Это земля людей и живой природы. Важно подвести детей к пониманию, что будущее Земли зависит от того, как к ней относятся люди. *На данном этапе не оценимо экологическое воспитание, формирование интереса к общечеловеческим проблемам.*

Воспитание чувства патриотизма у дошкольника - процесс сложный и длительный, требующий от педагога большой личной убежденности и вдохновения. Эта весьма кропотливая работа должна вестись систематически, планомерно во всех группах, в разных видах деятельности и по разным направлениям: воспитание любви к близким, к детскому саду, к родному городу, к своей стране.

Формирование основ безопасности жизнедеятельности

Цели:

- 1) Формирование основ безопасности собственной жизнедеятельности.
- 2) Формирование предпосылок экологического сознания (безопасности окружающего мира)

Задачи:

- 1) формирование представлений об опасных для человека и окружающего мира природы ситуациях и способах поведения в них;
- 2) приобщение к правилам безопасного для человека и окружающего мира природы поведения;
- 3) передачу детям знаний о правилах безопасности дорожного движения в качестве пешехода и пассажира транспортного средства;
- 4) формирование осторожного и осмотрительного отношения к потенциально опасным для человека и окружающего мира природы ситуациям.

Основные направления работы по ОБЖ

- Усвоение дошкольниками первоначальных знаний о правилах безопасного поведения;
- Формирование у детей качественно новых двигательных навыков и бдительного восприятия окружающей обстановки;
- Развитие у детей способности к предвидению возможной опасности в конкретной меняющейся ситуации и построению адекватного безопасного поведения.

Основные принципы работы по воспитанию у детей навыков безопасного поведения

- Важно не механическое заучивание детьми правил безопасного поведения, а воспитание у них навыков безопасного поведения в окружающей его обстановке.
- Воспитатели и родители не должны ограничиваться словами и показом картинок(хотя это тоже важно). С детьми надо рассматривать и анализировать различные жизненные ситуации, если возможно, проигрывать их в реальной обстановке.
- Занятия проводить не только по графику или плану, а использовать каждую возможность (ежедневно), в процессе игр, прогулок и т.д., чтобы помочь детям полностью усвоить правила, обращать внимание детей на ту или иную сторону правил.
- Развивать качества ребенка: его координацию, внимание, наблюдательность, реакцию и т.д. Эти качества очень нужны и для безопасного поведения.

Примерное содержание работы

- 1) Ребенок и другие люди:
 - О несовпадении приятной внешности и добрых намерений.
 - Опасные ситуации контактов с незнакомыми людьми.
 - Ситуации насильственного поведения со стороны незнакомого взрослого.
 - Ребенок и другие дети, в том числе подросток.
 - Если «чужой» приходит в дом.
 - Ребенок как объект сексуального насилия.

2) Ребенок и природа:

- В природе все взаимосвязано.
- Загрязнение окружающей среды.
- Ухудшение экологической ситуации.
- Бережное отношение к живой природе.
- Ядовитые растения.
- Контакты с животными.
- Восстановление окружающей среды.

3) Ребенок дома:

- Прямые запреты и умение правильно обращаться с некоторыми предметами.
- Открытое окно, балкон как источник опасности.
- Экстремальные ситуации в быту.

4) Ребенок и улица:

- Устройство проезжей части.
- Дорожные знаки для водителей и пешеходов.
- Правила езды на велосипеде.
- О работе ГИБДД.
- Милиционер- регулировщик.
- Правила поведения в транспорте.
- Если ребенок потерялся на улице.

Развитие трудовой деятельности.

Цель: формирование положительного отношения к труду.

Задачи:

1) Воспитание в детях уважительного отношения к труженику и результатам его труда, желания подражать ему в своей деятельности, проявлять нравственные качества. (Решение этой задачи должно привести к развитию осознания важности труда для общества).

2) Обучение детей трудовым умениям, навыкам организации и планирования своего труда, осуществлению самоконтроля и самооценки. (Решение этой задачи должно привести к формированию интереса к овладению новыми навыками, ощущению радости от своих умений, самостоятельности).

3) Воспитание нравственно-волевых качеств (настойчивости, целеустремленности, ответственности за результат своей деятельности), привычки к трудовому усилию. (Это должно привести к формированию у детей готовности к труду, развитию самостоятельности).

4) Воспитание нравственных мотивов деятельности, побуждающих включаться в труд при необходимости. (Действие этих мотивов должно вызывать у ребенка активное стремление к получению качественного результата, ощущению радости от собственного труда).

5) Воспитание гуманного отношения к окружающим: умения и желания включаться в совместный труд со сверстниками, проявлять доброжелательность, активность и инициативу, стремление к качественному выполнению общего дела, осознания себя как члена детского общества.

Компоненты трудовой деятельности.

1) Планирование и контроль (умение ставить перед собой цель возникает у детей в среднем дошкольном возрасте).

2) Оценка достигнутого результата с точки зрения его важности для самого ребенка и для всей группы.

3) Мотивы, побуждающие детей к труду:

- интерес к процессу действий;
- интерес к будущему результату;
- интерес к овладению новыми навыками;
- соучастие в труде совместно с взрослыми;
- осознание своих обязанностей;
- осознание смысла, общественной важности труда. Чем выше уровень развития трудовой деятельности, тем выше ее воспитательный потенциал.

Своеобразие трудовой деятельности детей:

1) «субъективная значимость труда», то есть оценка результата не с точки зрения выполненного объема работы, а с учетом проявления заботливости, настойчивости, затраченных трудовых или волевых усилий.

2) связь с игрой, которая проявляется:

- в манипулятивных действиях детей, исполняющих роли взрослых;
- в продуктивных действиях, составляющих сюжет игры; во включении игровых действий в трудовой процесс;
- в ролевом поведении ребенка, создающего образ труженика.

Виды труда:

- 1) Самообслуживание.
- 2) Хозяйственно-бытовой труд.
- 3) Труд в природе.
- 4) Ручной труд.
- 5) Ознакомление с трудом взрослых.

Типы организации труда детей

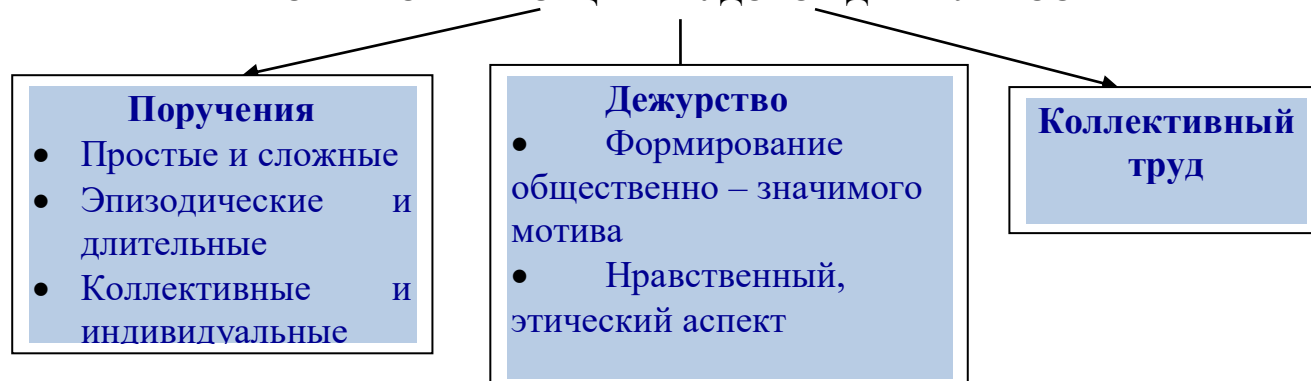
- 1) Индивидуальный труд.
- 2) Труд рядом.
- 3) Общий труд.
- 4) Совместный труд.

Условное обозначение	Особенности структуры	Наличие совместных действий в зависимости от участников
Индивидуальный труд	Ребенок действует сам, выполняя все задания в индивидуальном темпе	Не испытывает никакой зависимости от других детей
Труд рядом		
Труд общий	Участников объединяет общее задание и общий результат	Возникает необходимость согласований при распределении задания, при обобщении результатов
Труд совместный	Наличие тесной зависимости от партнеров, темпа и качества их деятельности	Каждый участник является контролером деятельности предыдущего участника

КОМПОНЕНТЫ МЕТОДЫ И ПРИЕМЫ ТРУДОВОГО ВОСПИТАНИЯ ДЕТЕЙ

I группа методов: формирование нравственных представлений, суждений, оценок	II группа методов: создание у детей практического опыта трудовой деятельности
Решение маленьких логических задач, загадок	Приучение к положительным формам общественного поведения
Приучение к размышлению, эвристические беседы	Показ действий
Беседы на этические темы	Пример взрослого и детей
Чтение художественной литературы	Целенаправленное наблюдение
Рассматривание иллюстраций	Организация интересной деятельности (общественно – полезный характер)
Рассказывание и обсуждение картин, иллюстраций	Разыгрывание коммуникативных ситуаций
Просмотр телепередач, диафильмов, видеофильмов	Создание контрольных педагогических ситуаций
Задачи на решение коммуникативных ситуаций	
Придумывание сказок	

ФОРМЫ ОРГАНИЗАЦИИ ТРУДОВОЙ ДЕЯТЕЛЬНОСТИ



Образовательная область	<i>Формы взаимодействия с семьями воспитанников</i>
Социально коммуникативное развитие	<ol style="list-style-type: none"> 1. Привлечение родителей к участию в детском празднике (разработка идей, подготовка атрибутов, ролевое участие). 2. Анкетирование, тестирование родителей, выпуск газеты, подбор специальной литературы с целью обеспечения обратной связи с семьёй. 3. Проведение тренингов с родителями: способы решения нестандартных ситуаций с целью повышения компетенции в вопросах воспитания. 4. Распространение инновационных подходов к воспитанию детей через рекомендованную психолого-педагогическую литературу, периодические издания. 5. Привлечение родителей к совместным мероприятиям по благоустройству и созданию условий в группе и на участке. 6. Организация совместных с родителями прогулок и экскурсий по городу и его окрестностям, создание тематических альбомов. 7. Изучение и анализ детско-родительских отношений с целью оказания помощи детям. 8. Разработка индивидуальных программ взаимодействия с родителями по созданию предметной среды для развития ребёнка. 9. Беседы с детьми с целью формирования уверенности в том, что их любят и о них заботятся в семье.

	<p>10. Выработка единой системы гуманистических требований в ДОУ и семье.</p> <p>11. Повышение правовой культуры родителей.</p> <p>12. Консультативные часы для родителей по вопросам предупреждения использования методов, унижающих достоинство ребёнка.</p> <p>13. Создание фотовыставок, фотоальбомов «Я и моя семья», «Моя родословная», «Мои любимые дела», «Моё настроение».</p> <p>14. Аудио- и видео записи высказываний детей по отдельным проблемам с дальнейшим прослушиванием и обсуждением проблемы с родителями (За что любишь свой дом? Кто в твоём доме самый главный? Кто самый добрый? За что ты себя любишь? и др.).</p>
--	--

Содержание и средства реализации части, формируемой участниками образовательных отношений образовательной области «Социально-коммуникативное развитие»

<i>Содержание</i>	<p>Мой дом, улица, двор.</p> <p>Мой детский сад. Традиции детского сада.</p> <p>Мой родной город. История его зарождения и развития. События общественной жизни в родном городе.</p> <p>Местные достопримечательности, известные люди. Правила поведения горожанина.</p> <p>«Имя» города. У родного города есть свое название (имя), оно рассказывает о важном для людей событии, которое произошло в прошлом, или о знаменитом человеке. Название может напоминать о природе того места, где построен город.</p> <p>Жизнь горожан. Город выполнял раньше и выполняет в настоящем разные функции, у каждого города есть</p>
--------------------------	---

свои главные функции. О функциях города рассказывают архитектурные сооружения, названия улиц и площадей. Об истории родного города и жизни горожан рассказывают дома, их облик, декоративное убранство, городская скульптура. Малая родина хранит память о знаменитых россиянах - защитниках Отечества, писателях, художниках. В городе трудятся родители.

Мой город. Путешествие по «реке времени» по этой теме имеет соответственно две остановки: настоящее города (села) и его прошлое.

Метод детско-родительских проектов, тематически ориентированных на обогащение краеведческого содержания: «Достопримечательности моего города», «Современные профессии моих родителей», «Мои родственники в других городах и селах Урала», «История моей семьи».

Люди берегут свою малую родину, создают и поддерживают традиции.

Символика родного города. Традиции родного города.

Родной край как часть России. Столица Урала - город Екатеринбург. Строительство Екатеринбурга: «Сказ о том, как царь Петр город на реке Исети построил». «Монетный двор и все, что в нем». История Екатеринбургского монетного двора. Как и какие деньги чеканили в Екатеринбурге История зарождения и развития своего края.

Города своего края.

«История города Екатеринбурга». История возникновения города Екатеринбурга. Основатели города. Основы геральдики Герб города Екатеринбурга.

Экскурсия по городу XIX века. г. Екатеринбург в начале XX века: границы города, быт, горожане. Местная архитектура, ее особенности, колорит. Произведения национальной архитектуры Среднего Урала. Каслинское литье.

Екатеринбург современный: музеи, парки города; транспорт города; улицы и площади города. Красота современного города. Архитектура города. Известные люди города. Правила поведения горожанина.

Основные традиции и обычаи, регулирующие общение представителей разных этносов на Среднем Урале и месте проживания. Этнический и социальный состав населения, его верования и религии, быт и образ жизни. Музей как социокультурный феномен.

На Урале всегда жили люди разных национальностей - они отличаются некоторыми внешними особенностями, традиционными занятиями, культурными особенностями. У каждого народа свои народные

	<p>промыслы, национальные праздники, игры, сказки, танцы. Каждому человеку важно знать культуру своего народа и уважать традиции других народов.</p> <p>Профессия, место работы родителей. Профессии, связанные со спецификой местных условий.</p> <p>Добыча полезных ископаемых, золота.</p> <p>Добыча золотой руды, золотых самородков, как одно из старейших промыслов Урала, отраженных в сказках П.П. Бажова.</p> <p>Приобретение навыка безопасного поведения в природе, быту, в отношениях с незнакомыми людьми, в дорожно-транспортных ситуациях.</p>
<p><i>Средства, педагогические методы, формы работы с детьми</i></p>	<p>Отражение представлений о многообразии этнического состава населения страны, об особенностях их материальной культуры и произведений устного народного творчества в сюжетных играх, играх-драматизациях, исследовательских проектах. Рассмотрение иллюстративного материала, слайдов, фотографий, отображающих архитектурный облик города (села), основные функции родного города (села), сооружения архитектуры и скульптуры (защитно-оборонительная, торговая, промышленная, функция отдыха и развлечения).</p> <p>Поддержка интереса к малой родине в вопросах, играх, рассмотрении книг, слушании историй, рисовании и конструировании. Рассказывание сюжетных историй о жизни города (поселка), об архитектурных сооружениях и событиях, связанных с ними.</p> <p>Использование плоскостного и объемного моделирования архитектурных сооружений и их частей (например, крепости, площади), прорисовывание и размещение архитектурных сооружений на детализированной карте города (села), участие в играх, проектах «Город-мечта» («что могло бы здесь находиться и происходить»).</p> <p>Проектная деятельность, проблемные ситуации и поисковые вопросы. Стимулирование любознательности детей, самостоятельного поиска информации (найти интересный факт, новую иллюстрацию), выдвижение гипотез и предположений, связанных с функцией элементов архитектурного убранства города, значения символов в городской среде и т.п.</p> <p>Вовлечение детей в игры-путешествия по родному городу, в проведение воображаемых экскурсий, «виртуальных» выставок, побуждение задавать вопросы о городе, использовать имеющуюся информацию, осуществлять поиск необходимой.</p> <p>Включение детей в игры-экспериментирования и исследовательскую деятельность, позволяющую детям</p>

установить связи между созданием и использованием предмета для детской деятельности и его использованием в городской (сельской) среде: игры с флюгером, создание венков, исследование листьев лавра и другие. Подведение детей к пониманию значения разнообразных элементов городской среды: венков славы, изображений ветвей деревьев, флюгеров.

Побуждение детей к творчеству на содержании освоенного краеведческого материала в ходе участия в играх-фантазиях, сочинения загадок, сказок, изобразительной деятельности.

Побуждение детей к собиранию коллекций, связанных с образами родного города (фотографии, символы, изображения знаменитых людей).

Организация участия детей в жизни родного города: в его традициях, праздниках; содействие эмоциональной и практической вовлеченности детей в события городской жизни: изготовление открытки для ветеранов, участие в социальной, природоохранной акции.

Рассказы взрослого, чтение книг, просмотр видеофильмов, видео презентаций, прослушивание аудиозаписей, беседы, организация выставок об особенностях этнической культуры народов Среднего Урала.

Целевые прогулки, экскурсии, беседы, чтение детской художественной литературы, просмотр видеофильмов о профессиях родителей, взрослых.

Дидактические игры, моделирующие структуру трудового процесса и взаимосвязи профессий; игры-путешествия, расширяющие представления об истории предметного мира как результате труда человека, продукте его творческой мысли.

Рассматривание предметов, инструментов, материалов («Из каких материалов делают современную бытовую технику?», «Почему не моют одноразовую посуду?») как компонентов трудового процесса; экспериментирование с материалами («Что можно сделать из «бросового» материала?»).

Детские проекты, например, по изготовлению книг «Кто построил этот дом?», «У нас в гостях врач-хирург»; сюжетно-ролевые игры по методу «игра-труд», позволяющие включать реальные трудовые процессы в игровой сюжет.

Участие в проектной деятельности, продуктом которой являются журналы или газеты о малой родине, создание карт города, составление маршрутов экскурсий и прогулок по городу; коллекционирование картинок, открыток, символов, значков.

Темы проектной деятельности детей (примерные): «Самое интересное событие жизни города», «Необычные

украшения улиц города», «О каких событиях помнят горожане», «Добрые дела для ветеранов».

Проблемные обсуждения поведения литературных героев, реальных событий из детской жизни; организация образовательных ситуаций, позволяющих детям накапливать опыт экономически целесообразного поведения и различать достаточно тонкие дифференцировки между бережливостью, разумностью потребностей и жадностью, скупостью.

Рассматривание иллюстративного материала, слайдов, отображающих основные функции родного города (защитно-оборонительная, торговая, промышленная, функция отдыха и развлечения), сооружения архитектуры и скульптуры исторические и современные здания города, культурные сооружения.

Поддержка проявления интереса детей к малой родине в вопросах, играх, рассматривании книг, слушании историй, рисовании и конструировании. Рассказы детям о жизни города (села), его истории и сегодняшнем дне, об архитектурных сооружениях и событиях, связанных с осуществлением их функций.

Плоскостное моделирование архитектурных сооружений и их частей (например, крепости, площади), прорисовывание и размещение архитектурных сооружений на детализированной карте города, участие в играх в «город-мечту» («что могло бы здесь находиться и происходить»).

Проблемные ситуации и поисковые вопросы, стимулирующие проявления любознательности детей, самостоятельный поиск информации (найти интересный факт, новую иллюстрацию), выдвижение гипотез и предположений, связанных с функцией элементов архитектурного убранства города, значения символов в городской среде.

Игры-путешествия по родному городу, проведение воображаемых экскурсий, побуждение к поиску ответов на возникающие у детей вопросы о городе (селе), использование имеющейся информации.

Участие в совместном с воспитателем труде на участке детского сада: посильная уборка участка после листопада, подкормка птиц, живущих в городе.

Рассматривание дидактических картинок, иллюстраций, отражающих отношение людей к малой родине: высаживание деревьев и цветов в городе, возложение цветов к мемориалам воинов, украшение города к праздникам и прочее.

Обсуждение, обыгрывание реальных специально созданных проблемных ситуаций, связанных с решением проблем в разнообразных опасных ситуациях, в целях воспитания разумной осторожности.

2.1.2. ОБРАЗОВАТЕЛЬНАЯ ОБЛАСТЬ «ПОЗНАВАТЕЛЬНОЕ РАЗВИТИЕ»

Познавательное развитие обеспечивает полноценную жизнь ребёнка в окружающем мире (природа, социум). Формируемые представления, их упорядочивание, осмысление существующих закономерностей, связей и зависимостей способствуют дальнейшему успешному интеллектуальному и личностному развитию ребёнка.

При реализации образовательной области «Познавательное развитие» необходимо учитывать следующее:

познавательные возможности ребёнка определяются уровнем развития психических процессов (восприятия, мышления, воображения, памяти, внимания и речи);

значительное место в реализации области занимают разнообразные формы работы с детьми, обеспечивающие развитие познавательной активности и самостоятельности, любознательности и инициативности каждого ребёнка;

формирование целостной картины мира на основе развивающихся у ребёнка первичных представлений и познавательных действий обеспечивается в результате интеграции со всеми образовательными областями.

СКВОЗНЫЕ МЕХАНИЗМЫ РАЗВИТИЯ РЕБЕНКА В НАПРАВЛЕНИИ ПОЗНАВАТЕЛЬНОГО РАЗВИТИЯ



Познавательное развитие предполагает развитие интересов детей, любознательности и познавательной мотивации; формирование познавательных действий, становление сознания; развитие воображения и

творческой активности; формирование первичных представлений о себе, других людях, объектах окружающего мира, о свойствах и отношениях объектов окружающего мира (форме, цвете, размере, материале, звучании, ритме, темпе, количестве, числе, части и целом, пространстве и времени, движении и покое, причинах и следствиях и др.), о малой родине и Отечестве, представлений о социокультурных ценностях нашего народа, об отечественных традициях и праздниках, о планете Земля как общем доме людей, об особенностях ее природы, многообразии стран и народов мира.

Особенности развития познавательно-речевой сферы ребенка:

- опора на природную детскую любознательность;
- поощрение познавательной инициативы ребенка: детских вопросов, рассуждений, самостоятельных умозаключений;
- опора на такие виды познавательной активности, как наблюдение, экспериментирование, познавательное общение ребенка;
- организация развивающей образовательной среды, стимулирующей познавательную, речевую, коммуникативную активность ребенка;
- предоставление информации из разных областей культуры (речевой, математики, конструирования, естественных наук, экологии и пр.) в интегрированном виде посредством вовлечения детей в интересные для них виды деятельности.

Познавательное развитие обеспечивает полноценную жизнь ребёнка в окружающем мире (природа, социум). Формируемые представления, их упорядочивание, осмысление существующих закономерностей, связей и зависимостей обеспечивают дальнейшее успешное интеллектуальное и личностное развитие ребёнка.

Цель: развитие познавательных интересов и познавательных способностей детей, которые можно подразделить на сенсорные, интеллектуально-познавательные и интеллектуально-творческие.

Задачи:

- 1) Развитие интересов детей, любознательности и познавательной мотивации.
- 2) Формирование познавательных действий, становление сознания.
- 3) Развитие воображения и творческой активности.
- 4) Формирование первичных представлений о себе, других людях, объектах окружающего мира, о свойствах и отношениях объектов окружающего мира (форме, цвете, размере, материале, звучании, ритме, темпе, количестве, числе, части и целом, пространстве и времени, движении и покое, причинах и следствиях и др.).
- 5) Формирование первичных представлений о малой родине и Отечестве, представлений о социокультурных ценностях народа, об отечественных традициях и праздниках.
- 6) Формирование первичных представлений о планете Земля как общем доме людей, об особенностях её природы, многообразии стран и народов.

Содержание образовательной области «Познавательное развитие» в обязательной части адаптированной образовательной программы направлено на:

- развитие сенсорной культуры;
- развитие познавательно-исследовательской и продуктивной (конструктивной) деятельности;
- формирование элементарных математических представлений;
- формирование целостной картины мира, расширение кругозора детей;
- формирование антикоррупционного мировоззрения.

Задачи психолого-педагогической работы с детьми дошкольного возраста
По развитию сенсорной культуры:

• совершенствовать представления о сенсорных эталонах, актуализировать обследовательские действия, развивать способность (потребность) наблюдать за разнообразием форм, цветов, пропорций предметов при восприятии окружающего;

• развивать способность предвидеть изменения свойств предметов в результате действий с ними; устанавливать причинно-следственные связи.

По развитию познавательно-исследовательской деятельности:

• продолжать стимулировать детское экспериментирование, развивая действия по преобразованию объектов;

• расширять формы практического и умственного экспериментирования (например, при решении проблемных ситуаций, анализе литературных произведений и составлении собственных высказываний);

• расширять социальное экспериментирование, направленное на исследование различных жизненных ситуаций в детском саду, дома и в общественных местах.

По развитию продуктивной (конструктивной) деятельности (из строительного материала, деталей конструкторов, модулей (блоков), бумаги, природного материала):

• формировать обобщённые представления о конструируемых объектах, умение анализировать объект с точки зрения его практического использования, заданных условий;

• расширять представления о пространственном положении частей и деталей конструируемого объекта;

• развивать собственный замысел, осуществлять планирование;

• побуждать решать задачи проблемного характера при создании оригинальных конструкций, искать вариативные способы при решении конструктивных задач;

• развивать умение комбинировать различные способы при выполнении конструирования по замыслу;

• формировать поисковые и аналитические умения при решении проблемных задач многофункционального использования материала.

По формированию элементарных математических представлений:

- способствовать осознанию математических понятий и зависимостей, побуждать истолковывать их; совершенствовать представления о числах первого десятка при наглядном их восприятии;
- показать образование чисел второго десятка и способы их сравнения; знакомить с двузначными числительными; совершенствовать представление равенства — неравенства между числами в пределах двух десятков; способствовать совершенствованию счётных навыков;
- знакомить с арифметическими действиями сложения и вычитания и их свойствами; формировать вычислительные навыки; знакомить с простой арифметической задачей;
- знакомить со способами сравнения объектов по величине с помощью условной меры, использовать их при решении практических и проблемно-познавательных ситуаций; создавать условия для классификации и сериации предметов по величине; расширять представление об отношении части и целого;
- расширять границы использования способов непосредственного и опосредованного измерения и сравнения объектов по величине;
- расширять представления о форме и о геометрических фигурах (круг, квадрат, треугольник, прямоугольник, четырёхугольник, многоугольник), их особенностях и общих свойствах (углы, стороны); проводить классификацию фигур по заданному признаку;
- совершенствовать представления о пространственном расположении предметов, об описании маршрутов движения; совершенствовать опыт пространственных ориентировок при движении и на ограниченной плоскости (листе бумаги, странице тетради);
- расширять представления о времени, относительности отдельных характеристик; совершенствовать временные представления о днях недели, месяцах года, ориентировке по календарю.

По формированию целостной картины мира, расширению кругозора детей:

- способствовать проявлению и развитию индивидуальных познавательных интересов и потребностей;
- расширять представления детей о предметах, событиях и явлениях мира (природы и человека), выходящих за пределы непосредственного восприятия; закреплять и углублять социальные представления;
- упорядочивать и систематизировать накопленные сведения о мире, в том числе за счёт подбора различных основ классификации (например, из одного и того же набора конкретных растений (цветов) можно составить различные классификации: культурные и дикорастущие, вредные и полезные, цветы поля и луга и пр.);
- закреплять представления о различных источниках информации и приобщать к некоторым из них: человек, познавательная литература, журналы, кино- и видеопродукция, компьютер и пр.

По формированию антикоррупционного мировоззрения у детей:

- формировать представления воспитанников о профессиях, призванных обеспечивать в обществе соблюдение закона и правопорядка;
- формировать представления воспитанников о правилах поведения, принятых в обществе;
- формировать представления воспитанников о таких понятиях, как «честность», «порядочность», «правдивость», «правила», и противоположных им понятиях «ложь», «коррупция», «преступление»;
- формировать знания о современном этикете, культуре поведения в отношениях с разными людьми.



Педагогические условия успешного и полноценного интеллектуального развития детей дошкольного возраста

Обеспечение использования собственных, в том числе «ручных», действий в познании различных количественных групп, дающих возможность накопления чувственного опыта предметно-количественного содержания

Использование разнообразного дидактического Наглядного материала, способствующего выполнению каждым ребенком действий с различными предметами, величинами

Организация разнообразных форм взаимодействия: «педагог – дети», «дети – дети»

Организация речевого общения, детей

Организация обучения детей

Организация разнообразных форм взаимодействия

Позиция педагога при организации жизни детей в детском саду, дающая возможность самостоятельного накопления чувственного опыта и его осмысления. Основная роль воспитателя - организация ситуаций для познания детьми отношений между предметами, когда ребенок сохраняет в процессе обучения чувство комфортности и уверенности в собственных силах

Психологическая перестройка позиции педагога на личностно-ориентированное взаимодействие с ребенком в процессе обучения, содержанием которого является формирование у детей средств и способов приобретения знаний в ходе специально организованной самостоятельной деятельности

Фиксация успеха, достигнутого ребенком, его аргументация создает положительный эмоциональный фон для проведения обучения, способствует возникновению познавательного интереса

Математическое развитие

Цель: интеллектуальное развитие детей, формирование приемов умственной деятельности, творческого и вариативного мышления на основе овладения детьми количественными отношениями предметов и явлений окружающего мира.

Развивающие задачи математического развития

- 1) Формировать представление о числе.
- 2) Формировать геометрические представления.
- 3) Формировать представление о преобразованиях (временные представления, представления об изменении количества, об арифметических действиях).
- 4) Развивать сенсорные возможности.
- 5) Формировать навыки выражения количества через число (формирование навыков счета и измерения различных величин)
- 6) Развивать логическое мышление (формирование представлений о порядке и закономерности, об операциях классификации и сериации, знакомство с элементами логики высказываний) навыков счета и измерения различных величин.
- 7) Развивать абстрактное воображение, образную память, ассоциативное мышление, мышление по аналогии –
- 8) предпосылки творческого продуктивного мышления.

Принципы организации работы по развитию элементарных математических представлений

- 1) Формирование математических представлений на основе перцептивных (ручных) действий детей, накопления чувственного опыта и его осмысления
- 2) Использование разнообразного и разнопланового дидактического материала, позволяющего обобщить понятия «число», «множество», «форма»
- 3) Стимулирование активной речевой деятельности детей, речевое сопровождение перцептивных действий
- 4) Возможность сочетания самостоятельной деятельности детей и их разнообразного взаимодействия при освоении математических понятий

Формы работы по развитию элементарных математических представлений

- 1) Обучение в повседневных бытовых ситуациях.
- 2) Демонстрационные опыты.
- 3) Сенсорные праздники на основе народного календаря.
- 4) Театрализация с математическим содержанием – на этапе объяснения или повторения и закрепления (средняя и старшая группы).

5) Коллективное занятие при условии свободы участия в нем (средняя и старшая группы).

6) Занятие с четкими правилами, обязательное для всех, фиксированной продолжительности (подготовительная группа, на основе соглашения с детьми).

7) Свободные беседы гуманитарной направленности по истории математики, о прикладных аспектах математики.

8) Самостоятельная деятельность в развивающей среде (все возрастные группы).

Вариативные формы совместной образовательной деятельности с детьми

Чтение - основная форма восприятия художественной литературы как особого вида детской деятельности, а также эффективная форма развития познавательно-исследовательской, коммуникативной деятельности.

Чтение (восприятие) книг строится на организации систематического чтения, а также общения взрослого с детьми, имеющего предметный (содержательный) и эмоциональный характер. Экспериментирование и исследовательская деятельность позволяют ребёнку открывать свойства объектов, устанавливать причинно-следственные связи, появления и изменения свойств объектов, выявлять скрытые свойства, определять закономерности.

В поисковой активности ребёнка выделяются три формы экспериментирования и исследования: практическое, умственное и социальное.

Практическое экспериментирование и исследовательские действия направлены на постижение всего многообразия окружающего мира посредством реальных опытов с реальными предметами и их свойствами.

Благодаря практическому экспериментированию дети могут определять плавучесть предметов, свойства воды и луча света, свойства магнита и др.

Умственное экспериментирование, в отличие от практической формы, осуществляется только в мысленном плане (в уме).

Умственные исследования осуществляются с помощью поисков ответов на поставленные вопросы.

Беседы, загадки, рассказывание, разговор могут быть использованы при реализации всех образовательных областей ОП ДО.

Викторины и конкурсы можно рассматривать как своеобразные формы познавательной деятельности с использованием информационно-развлекательного содержания, в которых предполагается посильное участие детей.

Детское экспериментирование

Детское экспериментирование

Экспериментирование как методическая система познавательного развития дошкольников

Наблюдения – целенаправленный процесс, в результате которого ребенок должен сам получать знания

Опыты

Поисковая деятельность как нахождение способа действия

Демонстрационные (показ воспитателя) и лабораторные (дети вместе с воспитателем, с его помощью)

Кратковременные и долгосрочные

Опыт-доказательство и опыт-исследование



Законы общего дома природы:

- все живые организмы имеют равное право на жизнь;
- в природе всё взаимосвязано;
- в природе ничто никуда не исчезает, а переходит из одного состояния в другое.

Методы ознакомления дошкольников с природой

Наглядные		Практические		Словесные	
Наблюдения	Рассматривание картин, Демонстрация фильмов	Игра	Труд в природе	Элементарные опыты	Рассказ Беседа Чтение
Кратковременные Длительные Определение предмета по признакам Восстановление целого по отдельным признакам	состояния по отдельным картинам	Дидактические игры: - предметные, - настольно-печатные, - словесные - игровые упражнения - игры-занятия Подвижные игры Творческие игры (в т.ч. строительные)		Индивидуальные поручения Коллективный труд	

Методы работы с детьми

Методы как источники информации: слово - словесные методы (беседа, объяснение, рассказ, чтение), зрительный образ - наглядные методы (рассматривание предметов, картин и др., просмотр мультфильмов, наблюдения), практика - практические методы (исследование, экспериментирование).

Методы приобретения знаний, формирования умений и навыков, применения знаний, творческой деятельности, закрепления, проверки знаний, умений и навыков.

Методы обучения, в основании которых лежат не внешние, а внутренние основания, связанные с характером деятельности взрослых и детей, психическими процессами ребёнка.

Предъявление информации, организация действий ребенка с объектом изучения.

Восприятие образовательного материала, осознание, запоминание.

Распознающее наблюдение (формирование представлений о свойствах, качествах предметов и явлений: величина, структура, форма, цвет и др.), рассматривание картин, демонстрация кино- и диафильмов, просмотр компьютерных презентаций, рассказы воспитателя или детей, чтение

Репродуктивный метод основан на многократном повторении ребёнком информации или способа деятельности.

Проблемный метод (метод проблемного изложения) – педагог ставит проблему и показывает путь её решения воссоздающее наблюдение (идёт применение знаний на основе воображения), наблюдение за изменением и преобразованием объектов, рассматривание картин и разрешение изображённой коллизии, дидактические игры: лото, домино и др.

Эвристический метод (частично-поисковый) – проблемная задача делится на части – проблемы, в решении которых принимают участие дети (применение представлений в новых условиях). Постановка проблем, предъявление заданий для выполнения отдельных этапов решения проблем,

планирование шагов решения, руководство деятельностью детей. Восприятие и осмысление задания, актуализация представлений, самостоятельное решение части задачи, запоминание.

Упражнения (без повторения!) конструктивного характера (перенос освоенного способа действия на новое содержание), дидактические игры, в которых информация является продуктом деятельности, моделирование, эвристическая беседа.

Исследовательский метод направлен на развитие творческой деятельности, на освоение способов решения проблем. Составление и предъявление проблемных ситуаций, ситуаций для экспериментирования и опытов. Восприятие проблемы, составление плана ее решения (совместно с воспитателем), поиск способов контроля и самоконтроля. Творческие задания, опыты, экспериментирование.

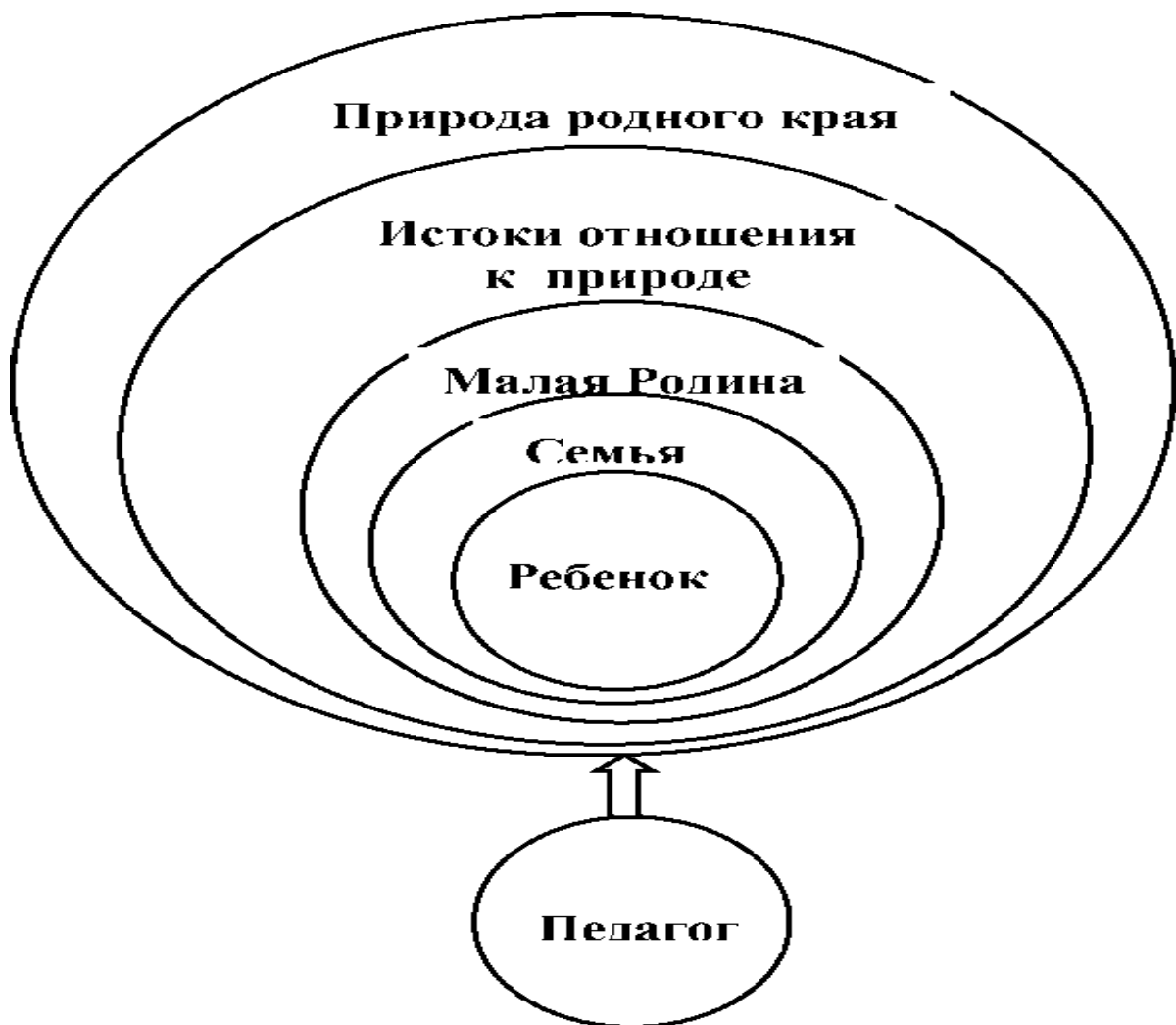
Формы и средства развития познавательной сферы детей дошкольного возраста в условиях организации совместной деятельности со взрослыми и другими детьми, самостоятельной свободной деятельности на основе принципа интеграции

Виды детской деятельности	Формы работы
Познавательно-исследовательская	<ul style="list-style-type: none"> • Календарь природы • Игра-экспериментирование • Опыт • Наблюдение • Исследование • Игротека • Клуб математических игр • «Умные сказки» • Коллекционирование • Моделирование • Сбор фотографий и оформление • Игры-головоломки • Разгадывание кроссвордов • Телестудия представляет научно – познавательный проект • Мини – конкурс • Экспедиции по природным зонам России • Просмотр видео фильмов и диафильмов • Проектная деятельность • Викторина • Познавательные вечера • Познавательные беседы

Восприятие художественной литературы и фольклора	<ul style="list-style-type: none"> • Чтение • Отгадывание загадок • Слушание • Заучивание • Книжная выставка
Коммуникативная деятельность	<ul style="list-style-type: none"> • Познавательные беседы, рассказывание • Беседа • Рассказывание • Обсуждение ситуации • Выработка элементарных правил личной безопасности в природе, быту Моделирование правил • Выработка элементарных правил личной безопасности в природе, быту
Самообслуживание и бытовой труд	<ul style="list-style-type: none"> • Ознакомление с трудом взрослых • Поручение • Коллективное творческое дело • Задания
Игровая деятельность	<ul style="list-style-type: none"> • Дидактические игры • Игры • Настольно-печатные игры
Музыкальная активность	<ul style="list-style-type: none"> • Слушание музыки • Календарные праздники • Развлечения
Двигательная активность	<ul style="list-style-type: none"> • Игры с правилами
Изобразительная деятельность	<ul style="list-style-type: none"> • Сменная выставка • Рассматривание картин, иллюстраций • Лепка • Рисование • Аппликация • Выставки детских работ • Коллекции <ul style="list-style-type: none"> Создание коллажа Творческая мастерская Дизайн-проект Дизайн – студии Художественный труд • Обыгрывание незавершённого рисунка

Конструирование	<ul style="list-style-type: none"> • Из строительного материала • Практическое и компьютерное • Из деталей конструкторов • Из бумаги • Из природного материала • Из крупногабаритных модулей • Конструирование по модели • Конструирование по условиям • Конструирование по образцу • Конструирование по замыслу • Конструирование по теме • Каркасное конструирование • Конструирование по чертежам и схемам
------------------------	--

Система формирования отношения ребёнка к природе родного края



Образовательная область	<i>Формы взаимодействия с семьями воспитанников</i>
Познавательное развитие	<p>1. Информирование родителей о содержании и жизнедеятельности детей в МБДОУ, их достижениях и интересах: чему мы научимся (Чему научились); наши достижения; познавательно-игровые мини-центры для взаимодействия родителей с детьми в условиях ДОУ; выставки продуктов детской и детско-взрослой деятельности (рисунки, поделки, рассказы, проекты и т.п.).</p> <p>2. «Академия для родителей». Цели: выявление психолого-педагогических затруднений в семье; преодоление сложившихся стереотипов; повышение уровня компетенции и значимости родителей в вопросах воспитания и развития дошкольников; пропаганда гуманных методов взаимодействия с ребёнком.</p> <p>3. Собеседование с ребёнком в присутствии родителей. Проводится с целью определения познавательного развития дошкольника и является тактичным способом налаживания общения с родителями, демонстрации возможностей ребёнка. Опосредованно предостерегает родителей от авторитарного управления развитием ребёнка и жёсткой установки на результат.</p> <p>4. Совместные досуги и мероприятия на основе партнёрской деятельности родителей и педагогов.</p>

5. Ознакомление родителей с деятельностью детей (видеозапись). Использование видеоматериалов с целью проведения индивидуальных консультаций с родителями, где анализируется интеллектуальная активность ребёнка, его работоспособность, развитие речи, умение общаться со сверстниками. Выявление причин негативных тенденций и совместный с родителями поиск путей их преодоления.
6. Открытые мероприятия с детьми для родителей.
7. Посещение культурных учреждений при участии родителей (театр, библиотека, выставочный зал и др.) с целью расширения представлений об окружающем мире, формирования адекватных форм поведения в общественных местах, воспитания положительных эмоций и эстетических чувств.
8. Совместные досуги, праздники, музыкальные и литературные вечера на основе взаимодействия родителей и детей.
9. Совместные наблюдения явлений природы, общественной жизни с оформлением плакатов, которые становятся достоянием группы. Помощь родителей ребёнку в подготовке рассказа или наглядных материалов (изобразительная деятельность, подбор иллюстраций и др.).
10. Создание в группе тематических выставок при участии родителей: «Дары природы», «История вещей», «Родной край», «Любимый город», «Профессии наших родителей», «Транспорт» и др. с целью расширения кругозора дошкольников.
11. Совместная работа родителей с ребёнком над созданием семейных альбомов «Моя семья», «Моя родословная», «Семья и спорт», «Я живу в городе Екатеринбурге», «Как мы отдыхаем» и др.
12. Совместная работа родителей, ребёнка и педагога по созданию альбома «Мои интересы и достижения» и др.; по подготовке тематических бесед «Мои любимые игрушки», «Игры детства моих родителей», «На пороге Новый год» и т.п.
13. Проведение встреч с родителями с целью знакомства с профессиями, формирования

	<p>уважительного отношения к людям труда.</p> <p>14. Организация совместных выставок «Наши увлечения» с целью формирования у детей умения самостоятельно занять себя и содержательно организовать досуг.</p> <p>15. Создание в группе «коллекций» - наборы открыток, календарей, минералов и др. предметов для познавательно-творческой работы.</p> <p>16. Совместное создание тематических альбомов экологической направленности «Птицы», «Животные», «Рыбы», «Цветы» и т.д.</p> <p>17. Воскресные экскурсии ребёнка с родителями по району проживания, городу с целью знакомства. Совместный поиск исторических сведений о нём.</p> <p>18. Совместный поиск ответов на обозначенные педагогом познавательные проблемы в энциклопедиях, книгах, журналах и других источниках.</p> <p>19. Игротека в детском саду с приглашением родителей и других членов семьи.</p> <p>20. Совместные выставки игр-самоделок с целью демонстрации вариативного использования бросового материала в познавательно-трудовой деятельности и детских играх.</p>
--	---

Содержание и средства реализации части, формируемой участниками образовательных отношений образовательной области «Познавательное развитие»

<p>Содержание</p>	<p>История Урала. Географическое расположение своего края, города. Уральские горы. Древний Урал. Гиперборейские горы, древние племена Урала. «Уральская мифология» или «Как первый человек пришел на Урал». Археологические находки. Горнозаводской Урал. История возникновения горнозаводской промышленности на Урале. В.И. Татищев и В. Де Генин – основоположники строительства «железодельного» завода на Урале. Природные богатства Урала: полезные ископаемые (нефть, газ, уголь). <i>Виды минералов Урала (камни)</i>. Три группы: строительные, поделочные и полудрагоценные (камни самоцветы). Металлы (рудные полезные ископаемые и свойства магнита). Природно-климатические зоны Урала. Географическое расположение Урала. Карта Свердловской области, карта города (поселка). География места проживания. Виды ландшафта: лес, луг, водоем, овраг, пруд. Природа, население и хозяйство родного края, Свердловской области. Климатические особенности Среднего Урала. Природные богатства недр Уральской земли: уголь, нефть, руды, минералы и пр. Природа родного края. Отличительные и сходные признаки городского и сельского пейзажа, природной зоны Урала и других природных зон. Красота в сочетании природного ландшафта и архитектурных форм (зданий, сооружений) вписанных в него.</p>
<p>Средства, педагогические методы, формы работы с детьми</p>	<p>Чтение сказов П.П. Бажова. Исследования и рассматривание изделий из металла (алюминиевые, стальные, чугунные). Рассматривание иллюстраций: как добывают руду и выплавляют металл. Магнит, его свойства. Компас. Определение сторон света по компасу. <i>Путешествие по карте</i>. Какие они, Уральские горы (природно-климатические зоны Урала). Карта Урала и ее контурное изображение на листе ватмана. Северный Урал – тундра, тайга. Подбор картинок с характерными видами ландшафта, наклеивание маленьких картинок (символов) на карту; животные, растения, одежда людей, виды транспорта. Подбор иллюстраций, фотографий, картинок хвойного и лиственного леса Среднего Урала и для Южного Урала (степи)</p>

«Путешествие» по городам, рекам, нахождение по карте Урала полезных ископаемых, выяснение - люди, каких национальностей живут на Урале.

Путешествие по «реке времени». Занятия-исследования.

Мой край. Человек пришел на Урал. «Река времени» - это длинный бумажный лист. На нем во всю длину полосой синего цвета обозначена «река времени», вдоль которой делается несколько остановок: древность, старина, наше время.

Воображаемое путешествие по «реке времени» от настоящего в прошлое.

Обсуждение с детьми, как человек жил ранее и живет сейчас, в каких домах, как одет, какая посуда, инструменты, оружие. Рассматривание иллюстраций и подбор маленьких карточек-меток, наклеивание их в конце «реки времени». Соответственно, заполняется промежуточная остановка – наклеивание карточек-меток деревянных домов, городов-крепостей, старинного оружия, одежды и т.п. Опираясь на прочитанные рассказы из книги «Сказания о Древнем Урале», знакомство детей с племенами исседонов и аримаспов, живших в древности. Наклеивание меток-символов (где жили, одежда, оружие) в начале «реки времени».

Мой город. Путешествие по «реке времени» по этой теме имеет соответственно две остановки: настоящее города (села) и его прошлое.

Метод детско-родительских проектов, тематически ориентированных на обогащение краеведческого содержания: «Достопримечательности моего города (села)», «Современные профессии моих родителей», «Растения и животные Урала, занесенные в Красную книгу», «Заповедники Урала» др.

Выставки: «Урал – кладовая земли» - полезные ископаемые и камни-самоцветы; «Наш родной город» - фотографии, книги о городе (селе), иллюстрации картин.

Рассматривание уральских камней из имеющейся в детском саду коллекции, определение схожести и различия. Оформление коллекций.

Рассматривание книг с изображениями изделий уральских мастеров, использовавших для своих работ камни самоцветы.

Оформление выставки поделок и ювелирных изделий из различных уральских камней (мини-музей).

Чтение сказов П.П. Бажова, лепка ювелирных изделий из пластилина, рисование по мотивам сказов писателя.

2.1.3. ОБРАЗОВАТЕЛЬНАЯ ОБЛАСТЬ «РЕЧЕВОЕ РАЗВИТИЕ»

Речь - одно из важнейших средств коммуникации. Она проявляется в дошкольном возрасте прежде всего в диалогах и полилогах (коллективных разговорах): собеседники обмениваются мыслями, задают друг другу уточняющие вопросы, обсуждая предмет разговора. Постепенно формы речевого общения усложняются: в ответах на поставленный вопрос дети начинают использовать сначала элементы, а затем и полноценные монологи описательного и повествовательного характера, а также элементы рассуждений.

Развитие диалогической, полилогической и монологической речи требует формирования следующих составляющих:

- собственно речи (её фонетико-фонематического и лексико-грамматического компонентов);
- речевого этикета (освоения элементарных норм и правил вступления в разговор, поддержания и завершения общения);
- невербальных средств (адекватного использования мимики, жестов).

СКВОЗНЫЕ МЕХАНИЗМЫ РАЗВИТИЯ РЕБЕНКА В НАПРАВЛЕНИИ РЕЧЕВОГО РАЗВИТИЯ



Речевое развитие включает владение речью как средством общения и культуры; обогащение активного словаря; развитие связной, грамматически правильной диалогической и монологической речи; развитие речевого творчества; развитие звуковой и интонационной культуры речи, фонематического слуха; знакомство с книжной культурой, детской литературой, понимание на слух текстов различных жанров детской литературы; формирование звуковой аналитико-синтетической активности как предпосылки обучения грамоте.

Цель: формирование устной речи и навыков речевого общения с окружающими на основе овладения литературным языком своего народа.

Задачи

- 1) Овладение речью как средством общения и культуры.
- 2) Обогащение активного словаря.
- 3) Развитие связной, грамматически правильной диалоговой и монологической речи.
- 4) Развитие речевого творчества.
- 5) Знакомство с книжной культурой, детской литературой, понимание на слух текстов различных жанров детской литературы.
- 6) Формирование звуковой аналитико-синтетической активности как предпосылки обучения грамоте.
- 7) Развитие звуковой и интонационной культуры речи, фонематического слуха.

Принципы развития речи.

- 1) Принцип взаимосвязи сенсорного, умственного и речевого развития.
- 2) Принцип коммуникативно-деятельного подхода к развитию речи.
- 3) Принцип развития языкового чутья.
- 4) Принцип формирования элементарного сознания явлений языка.
- 5) Принцип взаимосвязи работы над различными сторонами речи.
- 6) Принцип обогащения мотивации речевой деятельности.
- 7) Принцип обогащения активной языковой практик

Основные направления работы по развитию речи детей в ДОУ.

1) Развитие словаря: освоение значений слов и их уместное употребление в соответствии с контекстом высказывания, с ситуацией, в которой происходит общение.

2) Воспитание звуковой культуры речи: развитие восприятия звуков родной речи и произношения.

3) Формирование грамматического строя:

- морфология (изменение слов по родам, числам, падежам);

- синтаксис (освоение различных типов словосочетаний и предложений);
 - словообразование.
- 4) Развитие связной речи:
- диалогическая (разговорная) речь;
 - монологическая речь (рассказывание).
- 5) Формирование элементарного осознания явлений языка и речи: различение звука и слова, нахождение места звука в слове.
- 6) Воспитание любви и интереса к художественному слову.
- 7) Формирование антикоррупционного мировоззрения.

Методы развития речи.

1) Наглядные:

- непосредственное наблюдение и его разновидности (наблюдение в природе, экскурсии);
- опосредованное наблюдение (изобразительная наглядность: рассматривание игрушек, картин, рассказывание по игрушкам и картинам.).

2) Словесные:

- чтение и рассказывание художественных произведений;
- заучивание наизусть;
- пересказ;
- общая беседа;
- рассказывание без опоры на наглядный материал.

3) Практические:

- дидактические игры;
- игры-драматизации, инсценировки,
- дидактические упражнения, пластические этюды, хороводные игры.

Средства развития речи:

- 1) Общение взрослых и детей.
- 2) Культурная языковая среда.
- 3) Обучение родной речи в организованной деятельности.
- 4) Художественная литература.
- 5) Изобразительное искусство, музыка, театр.
- 6) Непрерывная образовательная деятельность по другим разделам программы.

Воспитание любви и интереса к художественному слову, знакомство детей с художественной литературой.

Цель: Формирование интереса и потребности в чтении (восприятии книг).

Задачи.

1) Вызывать интерес к художественной литературе как средству познания, приобщения к словесному искусству, воспитания культуры чувств и переживаний

2) Приобщение к словесному искусству, в том числе развитие художественного восприятия и эстетического вкуса

3) Формировать и совершенствовать связную речь, поощрять собственное словесное творчество через прототипы, данные в художественном тексте

4) Развитие литературной речи

Формирование интереса и потребности в чтении (восприятие книги)

1. Чтение литературного произведения.
2. Рассказ литературного произведения.
3. Беседа о прочитанном произведении.
4. Обсуждение литературного произведения.
5. Инсценировка литературного произведения. Театрализованная игра.
6. Игра на основе сюжета литературного произведения.
7. Продуктивная деятельность по мотивам прочитанного.
8. Сочинение по мотивам прочитанного.
9. Ситуативная беседа по мотивам прочитанного.

Основные принципы организации работы по воспитанию у детей интереса к художественному слову

1) Ежедневное чтение детям вслух является обязательным и рассматривается как традиция.

2) В отборе художественных текстов учитываются предпочтения педагогов и особенности детей, а также способность книги конкурировать с видеотехникой не только на уровне содержания, но и на уровне зрительного ряда.

3) Создание по поводу художественной литературы детско-родительских проектов с включением различных видов деятельности: игровой, продуктивной, коммуникативной, познавательно-исследовательской, в ходе чего создаются целостные продукты в виде книг-самоделок, выставок изобразительного творчества, макетов, плакатов, карт и схем, сценариев викторин, досугов, детско-родительских праздников и др.

4) Отказ от обучающих занятий по ознакомлению с художественной литературой в пользу свободного не принудительного чтения

Формы и средства развития речевой сферы детей дошкольного возраста в условиях организации совместной деятельности со взрослыми и другими детьми, самостоятельной свободной деятельности на основе принципа интеграции

Виды детской деятельности	Формы работы с детьми
Коммуникативная деятельность	<ul style="list-style-type: none"> • Словотворчество • Артикуляционная игра • Речевая ситуация • Ситуативный разговор • Обсуждение поступков • Отгадывание загадок • Речевые игры • Речетворчество • Звукоиграйка <ul style="list-style-type: none"> Составление рассказа Описательный рассказ Составление описательных рассказов Составление сказок Составление творческих рассказов Сочинение (ароматной сказки) Пересказ Составление историй «наоборот», истории по аналогии с отрывком из рассказа • Составление повествовательных рассказов • «Минутки общения» <ul style="list-style-type: none"> Анализ произведений художественной литературы Беседа Обсуждение поступков Отгадывание загадок Рассматривание и сравнение Конкурс чтецов Составление историй «наоборот», истории по аналогии с отрывком из рассказа Беседы – рассуждение • Ситуация морального выбора
Познавательно-исследовательская деятельность	<ul style="list-style-type: none"> • Настольно-печатные игры • Дидактические игры • Сбор фотографий и оформление • Встреча с интересными людьми

	<ul style="list-style-type: none"> • Игры – путешествия • Разгадывание кроссвордов • Телестудия представляет научно – познавательный проект • Мини – • коллажа • Просмотр видео фильмов и диафильмов • Проектная деятельность • Викторина
Игровая деятельность	<ul style="list-style-type: none"> • Моделирование • Игра-драматизация • Театрализованные этюды
Восприятие художественной литературы и фольклора	<ul style="list-style-type: none"> • Чтение • Слушание • Отгадывание • Книжная выставка • Заучивание стихотворений • Заучивание произведений устного народного творчества • Литературно – музыкальный салон • Знакомство с букварями, азбуками
Самообслуживание и бытовой труд	<ul style="list-style-type: none"> • Поручение • Коллективное творческое дело • Задания
Музыкальная активность	<ul style="list-style-type: none"> • Слушание музыки
Двигательная активность	<ul style="list-style-type: none"> • Пальчиковые игры • Игры с правилами • Народные игры
Конструирование	<ul style="list-style-type: none"> • Из строительного материала • Практическое и компьютерное • Из деталей конструкторов • Из бумаги • Из природного материала • Из крупногабаритных модулей • Конструирование по модели • Конструирование по условиям

	<ul style="list-style-type: none"> • Конструирование по образцу • Конструирование по замыслу • Конструирование по теме • Каркасное конструирование • Конструирование по чертежам и схемам
<p>Изобразительная деятельность</p>	<ul style="list-style-type: none"> • Рассматривание картин, иллюстраций • Лепка • Рисование • Аппликация • Выставки детских работ конкурсы • Создание • Дизайн – студии

Формы взаимодействия с семьёй

Речевое развитие	<ol style="list-style-type: none">1. Информирование родителей о содержании деятельности ДООУ по развитию речи, их достижениях и интересах:<ul style="list-style-type: none">Чему мы научимся (Чему научились),Наши достижения,Речевые мини-центры для взаимодействия родителей с детьми в условиях ДООУ,Аудиозаписи детской речи (описательные, творческие рассказы, интересные высказывания)2. «Академия для родителей». Цели:<ul style="list-style-type: none">Выявление психолого-педагогических затруднений в семье,Преодоление сложившихся стереотипов,Повышение уровня компетенции и значимости родителей в вопросах коммуникативного развития дошкольников.Пропаганда культуры речи в семье и при общении с ребенком.3. Собеседование с ребёнком в присутствии родителей. Проводится с целью определения речевого развития дошкольника и является тактичным способом налаживания общения с родителями, демонстрации возможностей ребёнка. Опосредованно предостерегает родителей от авторитарного управления развитием ребёнка и жёсткой установки на результат.4. Ознакомление родителей с деятельностью детей (видеозапись). Использование видеоматериалов с целью проведения индивидуальных консультаций с родителями, где анализируется речевое развитие ребёнка, умение общаться со сверстниками. Выявление причин негативных тенденций и совместный с родителями поиск путей их преодоления5. Открытые мероприятия с детьми для родителей.6. Посещение культурных учреждений при участии родителей (театр, библиотека, выставочный зал и др.) с целью расширения представлений об окружающем мире и обогащение словаря детей, формирования адекватных форм поведения в общественных местах, воспитания положительных эмоций и эстетических чувств.
------------------	--

7. Организация партнёрской деятельности детей и взрослых по выпуску семейных газет и журналов с целью обогащения коммуникативного опыта дошкольников; создания продуктов творческой художественно-речевой деятельности (тематические альбомы с рассказами и т.п.) с целью развития речевых способностей и воображения.

8. Совместные досуги, праздники, литературные вечера на основе взаимодействия родителей и детей («Веселый этикет», «В королевстве правильной речи», «АБВГ Дейка», «Страна вежливых слов», «Путешествие в сказку», «День рождения А.С. Пушкина», «Л.Н. Толстой- наш великий земляк» и т.п.).

9. Совместные наблюдения явлений природы, общественной жизни с оформлением плакатов, которые становятся достоянием группы. Помощь родителей ребёнку в подготовке рассказа по наглядным материалам

10. Создание в группе тематических выставок при участии родителей: «Дары природы», «История вещей», «Родной край», «Любимый город», «Профессии наших родителей», «Транспорт» и др. целью расширения кругозора и обогащению словаря дошкольников

11. Совместная работа родителей, ребёнка и педагога по созданию альбома «Мои интересы и достижения» и др.; по подготовке тематических бесед «Мои любимые игрушки», «Игры детства моих родителей», «На пороге Новый год» и т.п.

12. Создание тематических выставок детских книг при участии семьи

13. Тематические литературные и познавательные праздники «Вечер сказок», «Любимые стихи детства» с участием родителей.

14. Совместное формирование библиотеки для детей (познавательно-художественная литература, энциклопедии

Содержание и средства реализации части, формируемой участниками образовательных отношений образовательной области «Речевое развитие»

<p>Содержание</p>	<p>Особенности устной речи различных этносов, населяющих Свердловскую область. Современная и древняя культура Среднего Урала: этнические языки. Особенности устной речи тех этносов, с которыми осуществляется общение.</p> <p>Правила уважительного отношения к людям, независимо от их возраста, пола, национальной принадлежности, вероисповедания, уровня образования, социального происхождения и профессиональной деятельности. Правила этикета. Нормы и правила этикета в различных культурах.</p>
<p>Средства, педагогические методы, формы работы с детьми</p>	<p>Обсуждение реальных специально созданных проблемных ситуаций, связанных с решением проблем межэтнического взаимодействия, в целях воспитания этнотолерантного отношения к людям (детям и взрослым) различных рас и национальностей.</p> <p><i>Метод проектов</i> углубляющий интерес ребенка к этнической проблематике, мотивирующий к самостоятельному поиску информации. Темы (примерные) проектной деятельности: «Собирание коллекций», «Создание мини-музея», «Создание альбома «Мы разные, мы вместе» с рисунками и рассказами детей различной этнической принадлежности, посещающих одну группу детского сада.</p> <p>Условия для формирования у ребенка умения общаться и организовывать разные виды деятельности с детьми другой национальности, в том числе с теми, для кого русский язык не родной.</p> <p>Участие детей, родителей и педагогов в социально-значимых событиях, происходящих в городе (поселке): чествование ветеранов, социальные акции и прочее</p>

2.1.4. ОБРАЗОВАТЕЛЬНАЯ ОБЛАСТЬ «ХУДОЖЕСТВЕННО-ЭСТЕТИЧЕСКОЕ РАЗВИТИЕ»

Искусство (словесное, музыкальное, изобразительное) выполняет этическую и эстетическую функции образования детей дошкольного возраста. Особенность восприятия детьми дошкольного возраста произведений искусства заключается в том, что с их помощью ребёнок открывает мир во всех его взаимосвязях и взаимозависимостях, начинает больше и лучше понимать жизнь и людей, добро и зло, красоту окружающего мира, переживая и проживая содержание произведений искусства. Процесс общения с произведениями искусства (книгой, музыкой, картиной, народной игрушкой и др.) является одним из определяющих в интеллектуальном, личностном (в том числе мировоззренческом) и эстетическом становлении человека, в его способности к самореализации, в сохранении и передаче опыта, накопленного человечеством.

Дошкольный возраст самоценен тем, что позволяет ребёнку «осуществлять разные виды свободной деятельности - играть, рисовать, музицировать, слушать сказки и рассказы, конструировать, помогать взрослым по дому и саду и т.д. Эти виды деятельности ребёнок осуществляет по собственному желанию, сам процесс их выполнения и их итоги прежде всего радуют самих детей и окружающих взрослых, не имея при этом каких-либо жёстких норм и правил. Но вместе с тем многообразие этих видов деятельности (именно многообразие) даёт детям достаточно много знаний, умений и даже навыков, а главное - развивает их чувства, мышление, воображение, память, внимание, волю, нравственные качества, тягу к общению со сверстниками и взрослыми. Таким опосредованным образом и решаются в дошкольном возрасте развивающее - образовательные задачи».

СКВОЗНЫЕ МЕХАНИЗМЫ РАЗВИТИЯ РЕБЕНКА В НАПРАВЛЕНИИ ХУДОЖЕСТВЕННО-ЭСТЕТИЧЕСКОГО РАЗВИТИЯ



Художественно-эстетическое развитие предполагает развитие предпосылок ценностно-смыслового восприятия и понимания произведений искусства (словесного, музыкального, изобразительного), мира природы; становление эстетического отношения к окружающему миру; формирование элементарных представлений о видах искусства; восприятие музыки, художественной литературы, фольклора; стимулирование сопереживания персонажам художественных произведений; реализацию самостоятельной творческой деятельности детей (изобразительной, конструктивно-модельной, музыкальной, и др.).

Содержание образовательной области «Художественно-эстетическое развитие» в обязательной части адаптированной общеобразовательной программы, направлено на:

- развитие продуктивной деятельности детей;
- развитие детского творчества;
- приобщение к изобразительному искусству;
- приобщение ребенка к культуре и музыкальному искусству;
- развитие музыкально-художественной деятельности.

Задачи психолого-педагогической работы с детьми дошкольного возраста

- 1) Развитие предпосылок ценностно-смыслового восприятия и понимания произведений искусства (словесного, музыкального, изобразительного), мира природы.
 - 2) Становление эстетического отношения к окружающему миру.
 - 3) Формирование элементарных представлений о видах искусства.
 - 4) Восприятие музыки, художественной литературы, фольклора.
 - 5) Стимулирование сопереживания персонажам художественных произведений.
 - 6) Реализация самостоятельной творческой деятельности детей (изобразительной, конструктивно-модельной, музыкальной и др.).
- искусства. .

Задачи художественно-эстетического развития в старшем дошкольном возрасте

1) Эстетическое восприятие мира природы:

Развивать интерес, желание и умение наблюдать за живой и неживой природой

Воспитывать эмоциональный отклик на красоту природы, любовь к природе, основы экологической культуры

Подводить к умению одухотворять природу, представлять себя в роли животного, растения, передавать его облик, характер, настроение

2) Эстетическое восприятие социального мира:

Дать детям представление о труде взрослых, о профессиях

Воспитывать интерес, уважение к людям, которые трудятся на благо других людей

Воспитывать предметное отношение к предметам рукотворного мира

Формировать знания о Родине, Москве

Знакомить с ближайшим окружением, учить любоваться красотой окружающих предметов

Учить выделять особенности строения предметов, их свойства и качества, назначение

Знакомить с изменениями, происходящими в окружающем мире

Развивать эмоциональный отклик на человеческие взаимоотношения, поступки

3) Художественное восприятие произведений искусства

Задачи художественно-эстетического развития в младшем дошкольном возрасте:

1) Эстетическое восприятие мира природы:

Побуждать детей наблюдать за окружающей живой природой, всматриваться, замечать красоту природы.

Обогащать яркими впечатлениями от разнообразия красоты природы.

Воспитывать эмоциональный отклик на окружающую природу.

Воспитывать любовь ко всему живому, умение любоваться, видеть красоту вокруг себя.

2) Эстетическое восприятие социального мира:

Дать детям представление о том, что все люди трудятся.

Воспитывать интерес, уважение к труду, людям труда.

Воспитывать бережное отношение к окружающему предметному миру.

Формировать интерес к окружающим предметам.

Уметь обследовать их, осуществлять простейший сенсорный анализ, выделять ярко выраженные свойства, качества предмета.

Различать эмоциональное состояние людей. Воспитывать чувство симпатии к другим детям.

3) Художественное восприятие произведений искусства:

Развивать эстетические чувства, художественное восприятие ребенка.

Воспитывать эмоциональный отклик на произведения искусства.

Учить замечать яркость цветовых образов изобразительного и прикладного искусства

Развивать эстетическое восприятие, умение понимать содержание произведений искусства, всматриваться в картину, сравнивать произведения, проявляя к ним устойчивый интерес

Развивать эмоционально-эстетическую отзывчивость на произведения искусства

Учить выделять средства выразительности в произведениях искусства

Воспитывать эмоциональный отклик на отраженные в произведениях искусства поступки, события, соотносить со своими представлениями о красивом, радостном, печальном и т.д.

Развивать представления детей об архитектуре

Формировать чувство цвета, его гармонии, симметрии, формы, ритма

Знакомить с произведениями искусства, знать, для чего создаются красивые вещи

Содействовать эмоциональному общению.

4) Художественно-изобразительная деятельность

Развивать устойчивый интерес детей к разным видам изобразительной деятельности

Развивать эстетические чувства

Учить создавать художественный образ

Учить отражать свои впечатления от окружающего мира в продуктивной деятельности, придумывать, фантазировать, экспериментировать

Учить изображать себя в общении с близкими, животными, растениями, отражать общественные события

Развивать художественное творчество детей

Учить передавать животных, человека в движении

Учить использовать в изобразительной деятельности разнообразные изобразительные материалы.

Художественно-изобразительная деятельность

Принципы, обусловленные особенностями художественно-эстетической деятельности:

1) Эстетизация предметно-развивающей среды и быта в целом.

2) Культурное обогащение (амплификации) содержания изобразительной деятельности, в соответствии с особенностями познавательного развития детей разных возрастов.

3) Взаимосвязь продуктивной деятельности с другими видами детской активности.

4) Интеграция различных видов изобразительного искусства и художественной деятельности.

5) Эстетический ориентир на общечеловеческие ценности (воспитание человека думающего, чувствующего, созидającego, рефлектирующего).

6) Обогащение сенсорно-чувственного опыта.

7) Организация тематического пространства (информационного поля) - основы для развития образных представлений;

8) Взаимосвязь обобщённых представлений и обобщённых способов действий, направленных на создание выразительного художественного образа.

9) Естественная радость (радость эстетического восприятия, чувствования и деяния, сохранение непосредственности эстетических реакций, эмоциональной открытости).

Педагогические условия необходимые для эффективного художественного развития детей дошкольного возраста:

1) Формирование эстетического отношения и художественных способностей в активной творческой деятельности детей.

2) Создание развивающей среды для занятий по рисованию, лепке, аппликации, художественному труду и самостоятельного детского творчества.

3) Ознакомление детей с основами изобразительного и народного декоративно-прикладного искусства в среде музея и дошкольного образовательного учреждения.

Модель эстетического отношения к окружающему миру.

1) Способность эмоционального переживания.

2) Способность к активному усвоению художественного опыта (эстетической апперцепции), к самостоятельной творческой деятельности, к саморазвитию и экспериментированию (поисковым действиям).

3) Специфические художественные и творческие способности (восприятие, исполнительство и творчество).

Методы эстетического воспитания:

1) Метод пробуждения ярких эстетических эмоций и переживаний с целью овладения даром сопереживания.

2) Метод побуждения к сопереживанию, эмоциональной отзывчивости на прекрасное в окружающем мире.

3) Метод эстетического убеждения (По мысли А.В. Бакушинского «Форма, колорит, линия, масса и пространство, фактура должны убеждать собою не-посредственно, должны быть самоценны, как чистый эстетический факт».).

4) Метод сенсорного насыщения (без сенсорной основы немислимо приобщение детей к художественной культуре).

5) Метод эстетического выбора («убеждения красотой»), направленный на формирование эстетического вкуса; » метод разнообразной художественной практики.

6) Метод сотворчества (с педагогом, народным мастером, художником, сверстниками).

7) Метод нетривиальных (необыденных) творческих ситуаций, пробуждающих интерес к художественной деятельности.

8) Метод эвристических и поисковых ситуаций.

Принципы интегрированного подхода:

1) В основе лежит понятие поли художественного развития. Все искусства выступают как явления жизни в целом. Каждый ребенок может

успешно продвигаться в каждом из видов художественной деятельности и творчества.

2) Искусство взаимодействует даже в том случае, если педагог об этом не знает или не хочет с этим считаться. Цвет, звук, пространство, движение, форма тесно связаны, взаимозаменяемы. Они являются разным выражением тех же духовных явлений и качеств мира. В интегрированном подходе важно учитывать внутренние, образные, духовные связи искусств- на уровне творческого процесса. Это нужно отличать от привычных меж предметных связей или взаимного иллюстрирования одного искусства примерами другого - по их сюжету и содержанию.

3) Интегрированный подход предполагает учет географических, исторических, культурогенных факторов сознания произведений искусства в едином потоке культуры. Искусства развивались неравномерно, причем у некоторых народов в определенные исторические периоды некоторые искусства либо преобладали, либо просто отсутствовали.

4) Учет региональных, национально-исторических художественных традиций, связанных с местностью, материальными объектами, духовной устремленностью народа. Связи региональной и мировой художественных культур.

5) Связи искусства с науками в едином поле творческих проявлений человечества там, где они питаются достижениями друг друга, нередко совмещаясь в одном лице.

Детское конструирование

Виды детского конструирования:

- 1) Из строительного материала.
- 2) Из бумаги.
- 3) Из природного материала.
- 4) Из промышленных отходов.
- 5) Из деталей конструкторов.
- 6) Из крупно- габаритных модулей.
- 7) Практическое и компьютерное.

Формы организации обучения конструированию:

- 1) Конструирование по модели.
- 2) Конструирование по условиям.
- 3) Конструирование по образцу.
- 4) Конструирование по замыслу.
- 5) Конструирование по теме.
- 6) Каркасное конструирование.
- 7) Конструирование по чертежам и схемам.

Взаимосвязь конструирования и игры:

Старший дошкольный возраст: сформированная способность к полноценному конструированию стимулирует развитие сюжетной линии

игры и само, порой, приобретает сюжетный характер, когда создается несколько конструкций, объединенных общим сюжетом.

Музыкальное развитие.

Основные цели: развитие музыкальности детей и их способности эмоционально воспринимать музыку.

Задачи:

- 1) Развитие музыкально-художественной деятельности.
- 2) Приобщение к музыкальному искусству.
- 3) Развитие воображения и творческой активности.

Направления образовательной работы:

- 1) Слушание.
- 2) Пение.
- 3) Музыкально-ритмические движения.
- 4) Игра на детских музыкальных инструментах.
- 5) Развитие детского творчества (песенного, музыкально-игрового, танцевального).

Методы музыкального развития:

- 1) Наглядный: сопровождение музыкального ряда изобразительным, показ движений.
- 2) Словесный: беседы о различных музыкальных жанрах.
- 3) Словесно-слуховой: пение.
- 4) Слуховой: слушание музыки.
- 5) Игровой: музыкальные игры.
- 6) Практический: разучивание песен, танцев, воспроизведение мелодий.

Содержание работы: «Слушание»:

ознакомление с музыкальными произведениями, их запоминание, накопление музыкальных впечатлений;

развитие музыкальных способностей и навыков культурного слушания музыки

развитие способности различать характер песен, инструментальных пьес, средств их выразительности; формирование музыкального вкуса;

развитие способности эмоционально воспринимать музыку.

Содержание работы: «Пение»

формирование у детей певческих умений и навыков;

обучение детей исполнению песен на занятиях и в быту, с помощью воспитателя и самостоятельно, с сопровождением и без сопровождения инструмента;

развитие музыкального слуха, т.е. различение интонационно точного и неточного пения, звуков по высоте, длительности, слушание себя при пении и исправление своих ошибок;

развитие певческого голоса, укрепление и расширение его диапазона.

Содержание раздела «Музыкально-ритмические движения»

развитие музыкального восприятия, музыкально-ритмического чувства и в связи с этим ритмичности движений;

обучение детей согласованию движений с характером музыкального произведения, наиболее яркими средствами музыкальной выразительности, развитие пространственных и временных ориентировок;

обучение детей музыкально-ритмическим умениям и навыкам через игры, пляски и упражнения;

развитие художественно-творческих способностей.

Содержание работы: «Игра на детских музыкальных инструментах»

совершенствование эстетического восприятия и чувства ребенка;

становление и развитие волевых качеств: выдержка, настойчивость, целеустремленность, усидчивость;

развитие сосредоточенности, памяти, фантазии, творческих способностей, музыкального вкуса;

знакомство с детскими музыкальными инструментами и обучение детей игре на них;

развитие координации музыкального мышления и двигательных функций организма.

Содержание работы: «Творчество»: песенное, музыкально-игровое, танцевальное; импровизация на детских музыкальных инструментах

развивать способность творческого воображения при восприятии музыки;

способствовать активизации фантазии ребенка, стремлению к достижению самостоятельно поставленной задачи, к поискам форм для воплощения своего замысла;

развивать способность к песенному, музыкально-игровому, танцевальному творчеству, к импровизации на инструментах.

Формы и средства развития художественно-эстетической сферы детей дошкольного возраста в условиях организации совместной деятельности со взрослыми и другими детьми, самостоятельной свободной деятельности на основе принципа интеграции

Виды детской деятельности	Формы работы
Познавательно-исследовательская деятельность	<ul style="list-style-type: none"> • Музыкальные викторины • Проекты • Дидактические игры • Коллекционирование • Настольно - печатные игры • Сбор фотографий и оформление • Игры – путешествия • Разгадывание кроссвордов • Телестудия представляет научно – познавательный проект • Мини – конкурс • Проектная деятельность • Викторина • Театральный этюд • Мультфильмы • Просмотр видео фильмов и диафильмов • Знакомство с народными инструментами • Музыкальные викторины • Оформление проекта
Изобразительная деятельность	<ul style="list-style-type: none"> • Рисование • Лепка • Аппликация • Сменная выставка • Художественный труд • Выставки • Нетрадиционные техники • Рассматривание репродукций художников • Дизайн-студия • Декоративно-прикладная деятельность • Рисование» музыки
Игровая деятельность	<ul style="list-style-type: none"> • Настольно-печатные игры • Дидактическая игра
Коммуникативная деятельность	<ul style="list-style-type: none"> • Драматизация • Игры-инсценировки • Настольный театр • Игра драматизация • Игра-инсценировка

	<ul style="list-style-type: none"> • Кукольный театр • Театр Петрушки • Театр на столе • Перчаточный театр • Пальчиковый театр
Музыкальная активность	<ul style="list-style-type: none"> • Музицирование • Слушание музыки • Игра на музыкальных инструментах • Календарные праздники • Развлечения • Тематические праздники • Пение • Исполнение • Песни – игры • Игра на музыкальных инструментах • Импровизация • Тематические праздники • Ярмарка • Народные обряды • Календарные праздники
Восприятие художественной литературы и фольклора	<ul style="list-style-type: none"> • Чтение художественной литературы • Отгадывание загадок • Сочинение стихов • Пословицы и поговорки
Самообслуживание и бытовой труд	<ul style="list-style-type: none"> • Ручной труд • Поручение • Коллективное творческое дело • Задания
Двигательная активность	<ul style="list-style-type: none"> • Танцы • Ритмические движения
Конструирование	<ul style="list-style-type: none"> • Из строительного материала • Практическое и компьютерное • Из деталей конструкторов • Из бумаги • Из природного материала • Из крупногабаритных модулей • Конструирование по модели • Конструирование по условиям • Конструирование по образцу • Конструирование по замыслу • Конструирование по теме • Каркасное конструирование • Конструирование по чертежам и схемам

Образовательная область	Формы взаимодействия с семьями воспитанников
Художественно - эстетическое развитие	<ol style="list-style-type: none"> 1. Совместная организация выставок произведений искусства (декоративно-прикладного) с целью обогащения художественно-эстетических представлений детей. 2. Организация и проведение конкурсов и выставок детского творчества. 3. Анкетирование родителей с целью изучения их представлений об эстетическом воспитании детей. 4. Организация тематических консультаций, папок-передвижек, раскладушек по разным направлениям художественно-эстетического воспитания ребёнка («Как познакомить детей с произведениями художественной литературы», «Как создать дома условия для развития художественных особенностей детей», «Развитие личности дошкольника средствами искусства» и др.). 5. Организация мероприятий, направленных на распространение семейного опыта художественно-эстетического воспитания ребёнка («Круглый стол», средства массовой информации, альбомы семейного воспитания и др.). 6. Встречи с родителями в «Художественной гостиной». Цель: знакомство с основными направлениями художественно-эстетического развития детей. 7. Участие родителей и детей в театрализованной деятельности совместная постановка спектаклей, создание условий, организация декораций и костюмов. 8. Организация совместной деятельности детей и взрослых по выпуску семейных газет с целью обогащения коммуникативного опыта дошкольника. 9. Проведение праздников, досугов, литературных и

музыкальных вечеров с привлечением родителей.

10. Приобщение к театрализованному и музыкальному искусству через аудио- и видеотеку. Регулирование тематического подбора для детского восприятия.

11. Семинары-практикумы для родителей художественно-эстетическому воспитанию дошкольников.

12. Создание игротеки по Художественно-эстетическому развитию детей.

13. Организация выставок детских работ и совместных тематических выставок детей и родителей.

14. Сотрудничество с культурными учреждениями города с целью оказания консультативной помощи родителям.

15. Организация тренингов с родителями по обсуждению впечатлений после посещения культурных центров города.

16. Создание семейных клубов по интересам.

17. Организация совместных посиделок.

18. Совместное издание литературно-художественного журнала (рисунки, сказки, комиксы, придуманных детьми и их родителями).

19. «Поэтическая гостиная». Чтение стихов детьми и родителями

Содержание и средства реализации части, формируемой участниками образовательных отношений образовательной области «Художественно-эстетическое развитие»

Содержание	<p>Народные промыслы и ремесла Урала.(уральская роспись на бересте, дереве, посуде, металлических подносах, каслинское литье). Традиционные изделия мастеров-ремесленников Урала, их разнообразие, национальный колорит.</p> <p>«Уральская роспись по дереву, бересте, металлу». История возникновения искусства бытовой росписи на Урале. Домашняя утварь: деревянные шкатулки, коромысла, прялки, сундуки, берестяные туеса, металлические подносы. Особенности уральской росписи.</p> <p>Камнерезное искусство Урала. Отражение профессии камнереза в сказках П.П. Бажова. Уральские поделочные камни: малахит, родонит, агат, яшма. Основные элементы ювелирных изделий. «Сказы, спрятавшиеся в уголке малахитовой шкатулки». Драгоценные камни Урала, их свойства и способы обработки. Ювелирные изделия.</p> <p>«Художественное литье». Каслинское чугунное литье. Изделия каслинских мастеров. Художественные решетки и ограды города Екатеринбурга. Узоры в изделиях каслинских мастеров.</p> <p>«Уральский фарфор». Посуда уральских фарфоровых заводов. Столовый, чайный, кофейный сервизы. Сысертский и Богдановичский фарфоровые заводы. Урало-сибирская роспись. Мотивы уральской росписи в узорах на посуде. Нижнетагильский поднос.</p> <p>Художественные материалы, инструменты, способы создания образа, произведения. Разнообразие и красочность материалов, используемых в художественном творчестве края.</p> <p>Пейзажная живопись, отражающая эмоциональную связь человека с природой.</p> <p>Бытовая живопись, отражающая характер нравственно-эстетических отношений между людьми и способы, регулирующие их. Уральская роспись по дереву.</p> <p>Натюрморт, малая скульптура, декоративно-прикладное искусство.</p> <p>Национальный колорит в различных видах художественной деятельности: лепка, рисование.</p> <p>Общее и специфическое через знаково-символические различия, отраженные в предметах-образах, одушевленных талантом художника. Способы творческого перевоплощения.</p>
-------------------	---

Народная игрушка (кукла и др.). История изготовления народной игрушки.
Выставка народно-прикладного искусства.

Музыкальный фольклор народов Урала: пеструшки, песни. Народные песни (календарные, лирические, обрядовые). Игровой фольклор. Хоровод: хореографический (движение), песенный, драматический (разыгрывание сюжета).

Музыкальная жизнь Урала - часть русской национальной культуры.

Уральские композиторы. Репертуар современных уральских композиторов для детей. Жанровая палитра, опора на традиции Уральского народного фольклора.

Великий русский композитор П.И. Чайковский родился на Урале (г. Алапаевск).

Уральский народный хор, его состав: оркестр народных инструментов, танцевальная группа, хор;

Уральская консерватория имени М. Мусорского, где учатся музыканты, композиторы и исполнители.

Филармония г. Екатеринбурга. Симфонический оркестр.

Сказочный Урал. «Сказы П.П. Бажова». Творчество уральского писателя П.П. Бажова. Образ жизни горнозаводских людей в сказах писателя. Язык сказов. Устаревшие слова, их значение. Сравнительная характеристика главных действующих лиц сказов: «Малахитовая шкатулка», «Золотой волос», «Синюшкин колодец», «Голубая змейка». Характерные герои сказов, литературных произведений об Урале.

Сказки Д.Н. Мамина – Сибиряка: «Серая Шейка», «Сказка про зайца – длинные уши, косые глаза, короткий хвост», «Алёнушкины сказки». Единство содержания и художественной формы произведений. Добро и зло, трусость, храбрость, хитрость в сказках писателя.

Фольклор народов Урала (поэтический, литературный) для детей: сказки, считалки, потешки, прибаутки, пословицы, поговорки. Характерные герои фольклора, сказок об Урале.

Мифология коренных народов Урала. Образы добра и зла, основные представления об устройстве мира в мифологии народов Урала.

Художественный образ растения, животного, природных явлений, человека в литературных произведениях, народном фольклоре. Способы создания образов в литературе: эпитеты, сравнения, метафоры и др.

<p>Средства, педагогические методы, формы работы детьми</p>	<p>Отражение представлений о многообразии этнического состава населения страны, об особенностях их материальной культуры и произведений устного народного творчества в рисунках, коллажах.</p> <p>Инициирование стремления детей изготавливать игрушки-самоделки, поделки в русле народных традиций.</p> <p>Знакомство детей с народными игрушками и способами их изготовления, народным изобразительным искусством, способствующее воспитанию интереса к культуре своего этноса, других народов и национальностей. Мини-музеи, выставки изделий народных промыслов и ремесел Урала.</p> <p>Праздники (в том числе народные обрядовые), театрализованно-музыкальные развлечения, «семейные вечера» подводящие своеобразный итог рассмотрения темы, активное участие детей в их подготовке, взаимодействие с представителями разных этносов способствующее накоплению опыта деятельности и поведения на материале народной культуры и искусства, становлению этнотолерантных установок.</p> <p>Каждый народ имеет свою культуру. Инициирование стремления детей разучивать и исполнять некоторые произведения устного, музыкального творчества разных народов.</p> <p>Музыкальные произведения:</p> <p><i>Уральские народные песни:</i> «Веночек, мой веночек», «Возле нас зеленый сад», «Ой, вы кумушки, мои подруженьки», «Ты шкатулка моя».</p> <p><i>Уральские песни:</i> «Вдоль по речке, по Самарке», «Возле нас зеленый сад», «Како у нас-то в мастерской», «По лужку было лужочку», «Птичка, ты пташечка», «Ты шкатулка моя», «Уж ты Веснушка-весна», «Усень, усень»; уральская песня в обработке Н. Голованова «Уж ты прялица, ты коковица»; Шутов И. «Уральская рябина», «Урал».</p> <p><i>Уральские частушки:</i> Шайтанская песенная кадриль.</p> <p>Слушание музыки</p> <p>Сорокин М. «Олина полька», «Про зайку Зая» (Колыбельная), М. В. Горячих «Мама побранила, мама похвалила». Детям о детях / Педагогический репертуар юного пианиста. - Свердловск: Екатеринбургские композиторы, 1995 - 55 стр.</p> <p>Смирнова И. «Плакса», «Засоня», «Весельчак», «Шалунишка», «Трусиска», «Ябеда», «Почемучка», «Забияка», «Мечтатель», «Упрямец», «Умница» .Смирнова И.Л. Забавные портреты: Сборник</p>
--	---

фортепианных пьес для детей / Урал. Гос. пед. ун-т. Екатеринбург, 1999. -20с.

Вызов А. «Дождь», «Разбойники». Детям о детях / Педагогический репертуар юного пианиста. Свердловск: Екатеринбургские композиторы, 1995.- 55 стр.

Смирнова И. «Полька», «Вальс». Смирнова И.Л. Вариации для фортепиано на темы любимых детских песен. Полька. Вальс / Уральский государственный педагогический университет. Екатеринбург, 1995. - 32с.

Манакова И. «Звук-шутник», «Загадочный звук», «Разноцветные звуки», «Сказочный звук». Манакова И.П., Смирнова И.Л. Волшебные звуки: Сборник песен и фортепианных пьес / Уральский государственный педагогический университет. Екатеринбург, 1996. - 50с.

Вызов А. «Шарманка». Детям о детях / Педагогический репертуар юного пианиста. Свердловск: Екатеринбургские композиторы, 1995.- 55 стр.

Кесарева М. «Старинная шкатулка». Пьесы уральских композиторов для фортепиано. Москва: Советский композитор, 1992.

Фридлиндер А. «По улицам слона водили». Пьесы уральских композиторов. М.: Советский композитор. 1992. - 88 стр.

Пение

Вызов А. Потешка «Кошка-повариха», дразнилка «Федя-медя». Басок М. «На печи». Вызов А. песня «Листопад». Басок М., Вызов А., Нименский А. Хоры и песни для детей / Уральская государственная педагогическая консерватория им. М.П. Мусоргского. Екатеринбург, 1992. - 82с.

Родыгин Е. «Как у дедушки Петра». Родыгин Е. Избранные песни. Свердловск: Уральский рабочий. 1993. - 84стр.

Манакова И. «Колыбельная». Манакова И.П. Смирнова И.Л. Волшебные звуки: Сборник песен и фортепианных пьес / Уральский государственный педагогический университет. Екатеринбург, 1996. - 50с.

Русское народное творчество: «Сею, вею, посеваю», «Скоро Масленка придет», «Как на масляной неделе», «Дождик, лей, лей». Калужникова Т.И. Традиционный русский музыкальный календарь Среднего Урала. - Екатеринбург: Банк культурной информации, издательство Дома учителя. 1993. - 208стр.

Вызов А. Потешки: «Ди-ди-ли», «Пошла Дуня из ворот», «На липовой ноге» Манакова И.,

Смирнова И. «Петрушка». Манакова И.П., Смирнова И.Л. Волшебные звуки: Сборник песен и фортепианных пьес / Уральский государственный педагогический университет. Екатеринбург, 1996. - 50с.

Филиппенко А. «Уральский хоровод». Филиппенко А. В нашем садочку. Киев: Музична Украина, 1977. - 50 стр.

Русское народное творчество

«Колядка-колядка», «Славите, славите», «Мы давно блинов не ели», «Жаворонки прилетите»; частушки «Вот сегодня Троица». Т.И. Калужникова. Традиционный русский музыкальный календарь Среднего Урала. - Екатеринбург: Банк культурной информации, издательство Дома учителя.- 208 стр.

Знакомство детей с народными играми, народным музыкальным искусством, народными праздниками направленно на воспитание интереса к культуре своего этноса, других народов и национальностей

Развитие эстетического восприятия и суждений в процессе чтения произведений художественной литературы о малой родине, накопление опыта участия в разговорах, беседах о событиях, происходящих в родном городе (селе), о достопримечательностях родного города (села), участие в придумывании сказок и историй о достопримечательностях малой родины.

Чтение стихов о родном городе, Урале.

Знакомство детей с устным народным творчеством.

Сравнительный анализ произведений народного искусства, подведение к выводу о единстве социально-нравственных ценностей (например, ценности единства, дружбы членов семьи).

Произведения художественной литературы для чтения:

Бажов П.П. «Голубая змейка», «Малахитовая шкатулка», «Медной горы хозяйка», «Огневушка-Поскакушка», «Серебряное копытце», «Синюшкин колодец», «Хрупкая веточка».

Балдина Т. «Рябина».

Барадулин В.А. «Уральский букет».

Бедник Н. «Цветы на подносе».

Геспель Т. «Венок».

Гете И. «Цветы».

Лепихина Т. «Волшебное зеркало».

Мамин - Сибиряк Д. «Медведко», «Сказка про Комара Комаровича - Длинный Нос и про мохнатого Мишу-Короткий Хвост», «Питча о Молочке, овсяной Кашке и сером котике Мурке».

Мей Л. «В низенькой светелке».

Сказки народов Урала.

Русские сказки Урала:

Волшебные сказки - «Лягушка-царевна», «Марья Моревна», «Фефелищное сокола перышко».

Сказки про детей - «Как старикова дочь богатой стала», «Лутошечка», «Машенька и лесной бык», «Мороз Красный нос», «Снегурочка и медведь», «Снегурочка и серый волк».

Сказки про животных - «Бычок соломенничек», «Бобовое зернышко», «Заяц и еж», «Заяц и коза», «Конья голова», «Кот, воробей, петух и лиса», «Кот, воробей, петух и Жихарка», «Лиса и волк», «Лисичка со скалочкой», «Хитрая козонька».

Башкирские сказки – «Два барсука», «Курица и ястреб», «Лиса и петух», «Лиса сирота», «Медведь и пчелы», «Хан и Алдар».

Удмуртские сказки - «Глупый котенок», «Заяц и лягушка», «Заяц и лягушка», «Кошка и белка», «Ласточка и комар», «Мышь и воробей», «Охотник и змея», «Синица и журавль», «Синица и ворона», «Старик со старухой и береза». *Татарские сказки* - «Гульчечек», «Три дочери».

Сказки народа коми - «Мышь и сорока», «Пройдоха».

Сказки народа манси (вогуллы) – «Воробушек», «зайчик». Сказки народа ханты – «Береста», «Брусника», «Медвежья трава», «Мышка», «Уголек».

Легенды и мифы.

Башкирские- «Большая медведица», «Млечный путь».

Марийские - «Как ворон землю мерил», «Как землю выловили».

Удмуртские: «Звезды», «Горы и доли», «О сотворении мира», «Охотник и змея», «Пятно на луне».

Уральские писатели детям.

Никонов Н. «Сказки леса».

Романовский С. «Батюшка Урал», «Как одевались в старину», «Повесть о стеклянном мальчике».

Солодухин В. «Цветы». Федотов Г. «Узоры разнотравья».

2.1.5. ОБРАЗОВАТЕЛЬНАЯ ОБЛАСТЬ «ФИЗИЧЕСКОЕ РАЗВИТИЕ»

Дошкольный возраст является важнейшим периодом формирования здоровья и психофизического развития ребенка. Именно в дошкольном детстве в результате целенаправленного педагогического воздействия формируются те двигательные качества, навыки и умения ребенка, которые служат основой его нормального физического и психического развития. Нормальное сенсомоторное развитие составляет фундамент всего психического развития ребенка и является тем базисом, над которым надстраивается вся совокупность высших психических функций.

В ходе реализации АОП ДО обеспечивается дифференцированный подход к организации физического развития детей, что является основополагающим критерием эффективности оздоровительной и развивающей работы.

Физическое развитие включает приобретение опыта в следующих видах поведения детей: двигательном, в том числе связанном с выполнением упражнений, направленных на развитие таких физических качеств, как координация и гибкость; способствующих правильному формированию опорно-двигательной системы организма, развитию равновесия, координации движения, крупной и мелкой моторики обеих рук, а также с правильным, не наносящем ущерба организму, выполнением основных движений (ходьба, бег, мягкие прыжки, повороты в обе стороны), формирование начальных представлений о некоторых видах спорта, овладение подвижными играми с правилами; становление целенаправленности и саморегуляции в двигательной сфере; овладение элементарными нормами и правилами здорового образа жизни (в питании, двигательном режиме, закаливании, при формировании полезных привычек и др).

СКВОЗНЫЕ МЕХАНИЗМЫ РАЗВИТИЯ РЕБЕНКА В НАПРАВЛЕНИИ ФИЗИЧЕСКОГО РАЗВИТИЯ



Задачи:

Оздоровительные:

- охрана жизни и укрепление здоровья, обеспечение нормального функционирования всех органов и систем организм;
- всестороннее физическое совершенствование функций организма;
- повышение работоспособности и закаливание.

Образовательные:

- формирование двигательных умений и навыков;
- развитие физических качеств;
- овладение ребенком элементарными знаниями о своем организме, роли физических упражнений в его жизни, способах укрепления собственного здоровья.

Воспитательные:

- формирование интереса и потребности в занятиях физическими упражнениями;
- разностороннее гармоничное развитие ребенка (не только физическое, но и умственное, нравственное, эстетическое, трудовое).

Направления физического развития:

Приобретение детьми опыта в двигательной деятельности:

- связанной с выполнением упражнений;
- направленной на развитие таких физических качеств как координация и гибкость;
- способствующей правильному формированию опорно-двигательной системы организма,
- развитию равновесия, координации движений, крупной и мелкой моторики;
- связанной с правильным, не наносящим вреда организму, выполнением основных движений (ходьба, бег, мягкие прыжки,

повороты в обе стороны).

Становление целенаправленности и саморегуляции в двигательной сфере.

Становление ценностей здорового образа жизни, овладение его элементарными нормами и правилами (в питании, двигательном режиме, закаливании, при формировании полезных привычек и др.)

Принципы физического развития:

Дидактические:

- систематичность и последовательность;
- развивающее обучение;
- доступность;
- *наглядность*
- воспитывающее обучение;
- учет индивидуальных и возрастных особенностей;
- сознательность и активность ребенка;

Специальные:

- непрерывность;
- последовательность наращивания тренирующих воздействий;
- цикличность.

Гигиенические:

- сбалансированность нагрузок;
- рациональность чередования деятельности и отдыха;
- возрастная адекватность;
- оздоровительная направленность всего образовательного процесса;
- осуществление лично- ориентированного обучения и воспитания.

Разнообразные организационные формы физического развития детей дошкольного возраста в условиях организации совместной деятельности со взрослыми и другими детьми, самостоятельной свободной деятельности на принципе интеграции	
<i>Виды детской деятельности</i>	<i>Формы работы</i>
Познавательно-исследовательская	<ul style="list-style-type: none">• Беседы• Сбор фотографий и оформление• Просмотр видео фильмов и диафильмов• Дидактические игры• Настольно-печатные игры• Коллекционирование• Праздники

	<ul style="list-style-type: none"> • Отгадывание загадок • Викторина • Валеологические минутки • Моделирование • Сбор фотографий и оформление • Игры – путешествия • Разгадывание кроссвордов • Телестудия представляет научно – познавательный проект • Мини – конкурс • Просмотр видео фильмов и диафильмов • Проектная деятельность
Игровая	<ul style="list-style-type: none"> • Игра-развлечение • Праздник • Мини-конкурс • Викторина
Коммуникативная	<ul style="list-style-type: none"> • Сказкотерапия • Фонетическая ритмика • Коммуникативные игры • Психигимнастика • Физкультурная сказка • Обсуждение ситуации • Обсуждение поступков • Разбор понятий • Беседы – рассуждение • Моделирование правил • Коллективное составление инструкции (памятки)
Изобразительная	<ul style="list-style-type: none"> • Рисование • Лепка • Аппликация • Рассматривание картин, иллюстраций • Выставки детских работ • Цветотерапия • Мастерилка • Создание коллажа
Восприятие художественной литературы и фольклора	<ul style="list-style-type: none"> • Чтение • Слушание • Книжная выставка • Заучивание стихотворений • Создание книжек-малышек
Самообслуживание и бытовой труд	<ul style="list-style-type: none"> • Поручение • Коллективное творческое дело

	<ul style="list-style-type: none">• Задания
Музыкальная	<ul style="list-style-type: none">• Танцы• Ритмические движения• Ритмика• Музыкальные занятия• Этюды: по ритмики, пластике, пантомиме, оздоровительной хореографии.

Модель двигательного режима

Виды	Формы	Время проведения	Время в минутах	
			5-6 лет	6-7 лет
Утренняя гимнастика	<ul style="list-style-type: none"> –традиционная; –ритмическая; –игровая; –сюжетная; –с использованием полосы препятствий; –с использованием простейших тренажеров. –бег 	Ежедневно (в помещении или на открытом воздухе)	9мин	10мин
ННОД	<p>Традиционное (классическое занятие)</p> <ul style="list-style-type: none"> - <i>круговая тренировка</i>; - <i>занятие тренировочного типа</i> для отработки определенных движений или упражнений; - <i>комплексное занятие</i>, объединенное одним игровым сюжетом и включающее задания по развитию речи и музыкальные номера; - <i>обучающее занятие</i>, на котором разучиваются новые упражнения; - <i>занятия-соревнования</i>, построенное на командных играх и играх-эстафетах; - <i>двигательные рассказы</i>; - <i>сюжетно-игровые занятия</i>; - <i>занятия ритмической гимнастикой</i>; - <i>самостоятельное занятие по интересам</i>; - <i>занятие с использованием тренажеров</i>; - <i>контрольное занятие</i>, направленное на выявление отставания в развитии моторики ребенка и пути их устранения. 	Ежедневно 3 раза в неделю (одно занятие для детей 5-7 лет проводится на улице)	25мин	30мин
Двигательная разминка	Состоит из 3-4 игровых упражнений, а также произвольных движений детей с использованием	Ежедневно, во время большого перерыва между	10мин	10мин

	<p>разнообразных пособий – скакалок, кеглей, мячей, обручей, ракеток.</p> <p>В конце проводятся различные дыхательные упражнения.</p>	занятиями		
Физкультминутка	<p>Упражнения общеразвивающего воздействия, подвижная игра, дидактическая игра с разными движениями, танцевальные движения и игровые упражнения. Действие может сопровождаться текстовой.</p>	<p>Проводится воспитателями по мере необходимости во время ННОД</p>	3мин	3мин
Динамический час	<p>Подвижные игры с разной интенсивностью; игры-эстафеты; сюжетные двигательные задания; командные спортивные игры; самостоятельные занятия детей на комплексах и тренажерах и др.</p>	<p>Отсутствие строгой регламентации, учет интересов и желания детей в выборе упражнений, пособий и игр.</p>	25-30мин	30-35мин
Бодрящая гимнастика после дневного сна	<p>–разминка в постели; –О.Р.У.;</p> <p>–подвижные игры и танцевальные движения; –релаксационные упражнения.</p> <p>–«дорожка здоровья» (солевая дорожка, массажные коврики, перепрыгивание через различные предметы).</p> <p>Принуждение исключено! Учет индивидуальных особенностей обязателен.</p>	Ежедневно	8-12мин	8-12мин

Прогулки-походы	<p>переход к месту отдыха с преодолением разных естественных препятствий;</p> <p>наблюдение в природе и сбор природного материала;</p> <p>беседа с использованием художественного слова и разных слов к детям;</p> <p>выполнение имитационных движений (подражание действиям птиц, насекомых, зверей);</p> <p>подвижные и дидактические игры;</p> <p>физкультурное занятие или комплекс игр и физкультурных упражнений;</p> <p>комплекс упражнений общеразвивающего воздействия, проводимый в игровой форме;</p> <p>упражнения на природной полосе препятствий;</p> <p>самостоятельные игры;</p> <p>игровые упражнения, подобранные с учетом уровня развития ДА детей.</p>	<p>2-3 раза в месяц</p> <p>В первой половине дня за счет времени, отведенного на утреннюю прогулку и физкультурное занятие</p>	60-120мин	60-120мин
Логоритмическая гимнастика	<ul style="list-style-type: none"> – дыхательная гимнастика; – пальчиковая гимнастика; – подвижная игра; – общеразвивающие игры; – массаж и самомассаж; – психотерапия; – музыкотерапия. 	<p>Используются на физкультурных и музыкальных занятиях, на утренней гимнастике, во время физкультминуток, гимнастики после дневного сна, в подвижных играх, во время прогулок, а также на физкультурных праздниках и досугах. Включение в разные виды занятий по физической культуре считалок, поговорок, загадок способствуют формированию звуковой культуры речи и развитию интереса детей к</p>	7-10мин	7-10мин

		разным движениям.		
Самостоятельная двигательная деятельность	разнообразие видов и способов движений с различными игрушками, пособиями; парные и совместные игры; показ новых движений и игр; показ вариативного использования спортивного инвентаря; совместное строительство «полосы препятствия»; сюжетно-ролевые игры	Ежедневно под руководством воспитателя (в помещении или на открытом воздухе)	Продолжительность зависит от индивидуальных особенностей детей. 2-2,5 часа	
Подвижные игры и физические упражнения на прогулке	Активные двигательные действия, обусловленные сюжетом и правилами игры. Самостоятельные, совместные, групповые игры. Игры малой подвижности. Игры с элементами спортивных упражнений, на развитие ловкости, быстроты движений, скорости, внимания, координации. Игры с предметами. Преодоление полосы препятствий. Подвижные игры соревновательного характера, игры-эстафеты.	Ежедневно во время утренней прогулки, подгруппами, подобранными с учетом уровня двигательной активности детей.	10-15мин	15 -20мин
Оздоровительный бег	Бессистемная пробежка вокруг детского сада или спортивной площадки. Спортивная ходьба.	Два раза в неделю во время утренней прогулки.	7мин	7м ин
Индивидуальная работа по развитию движений	Игровые упражнения индивидуального характера на развитие быстроты, скорости. Элементы спортивных упражнений.	Ежедневно (во время дневной и вечерней прогулки)	10-15мин	10 -15 мин
Неделя здоровья	Беседы, спортивные игры, обсуждения, соревнования, спортивные развлечения. Выпуск газет на тему ЗОЖ. Консультации для родителей.	2-3 раза в год		
Физкультурный	Спортивно-театрализованное развлечение, сюжетная	2-3 раза в месяц	30-40 минут	30-40

досуг	игра, игровое занятие по русской народной сказке, игра-путешествие.			минут
Физкультурно-спортивные праздники	Веселые старты, малые олимпийские игры, развлечения.	2-3 раза в год (на открытом воздухе или в зале)	60-90мин	60-90минут
Участие родителей в физкультурно-оздоровительных, массовых мероприятиях детского сада	Анкетирование родителей: «Сотрудничество детского сада и семьи при проведении физкультурных мероприятий». Сбор сведений о составе семьи и проживающих вместе, анализ медкарт и мониторинг уровня психофизического развития каждого ребенка; Создание родительских уголков, папок - передвижек «Здоровый ребенок»; Спортивные соревнования «Папа, мама и я - спортивная семья», физкультурные досуги по ОБЖ.	- во время подготовки и проведения физкультурных досугов, праздников, неделя здоровья, туристических походов, посещение открытых занятий		

Здоровьесберегающие технологии - это технологии, направленные на сохранение здоровья и активное формирование здорового образа жизни и здоровья воспитанников.

Здоровьеформирование – педагогический процесс, направленный на формирование и развитие у субъектов позитивной, устойчивой ориентации на сохранения здоровья, как необходимого условия жизнеспособности.

Технологии сохранения и стимулирования здоровья	Технологии обучения здоровому образу жизни	Коррекционные технологии
<ul style="list-style-type: none"> • Ритмопластика • Динамические паузы • Подвижные и 	<ul style="list-style-type: none"> • Физкультурные занятия • Проблемно-игровые занятия • Коммуникативные игры 	<ul style="list-style-type: none"> • Арттерапия • Технологии музыкального воздействия

<ul style="list-style-type: none"> • спортивные игры • Релаксация • Различные гимнастики 	<ul style="list-style-type: none"> • Занятия из серии «Здоровье» • Биологическая обратная связь 	<ul style="list-style-type: none"> • Сказкотерапия • Цветотерапия • Психагимнастика • Артикуляционная гимнастика • Дыхательная гимнастика
---	---	--

ЗДОРОВЬЕСБЕРЕГАЮЩИЕ ТЕХНОЛОГИИ, ИСПОЛЬЗУЕМЫЕ В МБДОУ № 468

№	Виды	Особенности организации
Медико-профилактические		
<i>Закаливание в соответствии с медицинскими показаниями</i>		
1.	обширное умывание после дневного сна (мытьё рук до локтя)	Все группы ежедневно
2.	хождение по мокрым дорожкам после сна	Все группы ежедневно
3.	контрастное обливание ног	Все группы ежедневно (в летний период)
4.	сухое обтирание	Все группы ежедневно
5.	ходьба босиком	Все группы ежедневно
6.	облегченная одежда	Все группы ежедневно
Профилактические мероприятия		
1.	витамиотерапия	2 раза в год (осень, весна)
2.	витаминоизация 3-х блюд	ежедневно
3.	употребление фитонцидов (лук, чеснок)	Осенне-зимний период
4.	полоскание рта после еды	ежедневно
5.	чесночные бусы	ежедневно, по эпидпоказаниям
Медицинские		

1.	мониторинг здоровья воспитанников	В течение года
2.	плановые медицинские осмотры	2 раза в год
3.	антропометрические измерения	2 раза в год
4.	профилактические прививки	По возрасту
5.	кварцевание	Ежедневно, по эпидпоказаниям
6.	организация и контроль питания детей	ежедневно
Физкультурно- оздоровительные		
1.	корректирующие упражнения (улучшение осанки, плоскостопие, зрение)	ежедневно
2.	зрительная гимнастика	ежедневно
3.	пальчиковая гимнастика	ежедневно
4.	дыхательная гимнастика	ежедневно
5.	динамические паузы	ежедневно
6.	релаксация	2-3 раза в неделю
7.	музотерапия	ежедневно
8.	психотерапия	2-3 раза в неделю
Образовательные		
	привитие культурно-гигиенических навыков	ежедневно

Образованность и здоровье – фундаментальные жизненные блага, качеством которых определяется и уровень жизни отдельного человека, состоятельность каждого государства. Происходит это потому, что образование и здравоохранение рассматриваются, как самостоятельные сферы.

В ООП представлены наиболее универсальные, эффективные и доступные для дошкольных образовательных учреждений и групп детей дошкольного возраста всех видов и направленности закаливающие мероприятия. Их примерный перечень должен быть скорректирован с учетом региональных климатических и сезонных особенностей, а также имеющихся условий для проведения закаливающих процедур в каждом конкретном образовательном учреждении. Наиболее сильное закаливающее воздействие на организм ребенка оказывает сочетание физических упражнений с воздушными ваннами, особенно если оно осуществляется на свежем воздухе.

При организации закаливания необходимо соблюдать следующие *требования*:

- учитывать возрастные и индивидуальные особенности состояния здоровья и развития, степени тренированности организма ребенка;
- создавать позитивный эмоциональный настрой;
- проводить закаливающие воздействия на фоне теплового комфорта ребенка;
- использовать в комплексе природные факторы и закаливающие процедуры;
- соблюдать постепенность в увеличении силы воздействия различных факторов и непрерывность мероприятий закаливания (при этом вид и методика закаливания изменяются в зависимости от сезона и погоды);
- воздействия природных факторов должны быть направлены на разные участки тела: различаться и чередоваться как по силе, так и длительности;
- соблюдать методику выбранного вида закаливания.

Затраты времени на проведение закаливающих процедур непосредственно связаны с возрастом детей и методикой закаливания, которая должна быть утверждена (согласована) с органами здравоохранения. Закаливание в повседневной жизни органично вписывается в режим учреждения (группы), а для проведения специальных методик закаливания (в том числе контрастного обливания стоп, обтирания) должно выделяться дополнительное время. Чем старше дошкольники, тем больше возможностей для проведения закаливающих процедур и, соответственно, время для их проведения может и должно быть увеличено.

В общем объеме непрерывной образовательной деятельности и образовательной деятельности, осуществляемой в ходе режимных моментов, учитываются следующие закаливающие мероприятия:

- утренняя гимнастика;

- подвижные, спортивные игры, физические упражнения и другие виды двигательной активности, или физкультурные занятия (в помещении и на улице).

Проведение других закаливающих мероприятий осуществляется в пределах времени, необходимого для осуществления функций присмотра и ухода за детьми.

Основные направления физкультурно-оздоровительной работы

1. Создание условий

- организация здоровьесберегающей среды в ДОУ;
- обеспечение благоприятного течения адаптации;
- выполнение санитарно-гигиенического режима.

2. Организационно-методическое и педагогическое направление

- пропаганда ЗОЖ и методов оздоровления в коллективе детей, родителей и педагогов;
- изучение передового педагогического, медицинского и социального опыта по оздоровлению детей, отбор и внедрение эффективных технологий и методик;
- систематическое повышение квалификации педагогических и медицинских кадров
- составление планов оздоровления
- определение показателей физического развития, двигательной подготовленности, объективных и субъективных критериев здоровья методами диагностики.

3. Физкультурно-оздоровительное направление

- решение оздоровительных задач всеми средствами физической культуры;
- коррекция отдельных отклонений в физическом и психическом здоровье.

4. Профилактическое направление

- проведение социальных, санитарных и специальных мер по профилактике и нераспространению инфекционных заболеваний;
- предупреждение острых заболеваний методами неспецифической профилактики;
- против рецидивное лечение хронических заболеваний;
- дегельминтизация;
- оказание скорой помощи при неотложных состояниях

Примерная модель закаливания детей дошкольного возраста в МБДОУ № 468

<i>фактор</i>	<i>мероприятия</i>	<i>место в режиме дня</i>	<i>периодичность</i>	<i>дозировка</i>	<i>5-6 лет</i>	<i>6-7 лет</i>
Вода	полоскание рта	после каждого приема пищи	ежедневно 3 раза в день	50-70 мл воды t воды +20	+	+
	обливание ног	после дневной прогулки	июнь-август ежедневно	нач. t воды +18+20 20-30 сек.	+	+
	умывание	после каждого приема пищи, после прогулки	ежедневно	t воды +28+20	+	+
Воздух	облегченная одежда	в течение дня	ежедневно, в течение года	-	+	+
	одежда по сезону	на прогулках	ежедневно, в течение года	-	+	+
	прогулка на свежем воздухе	после НОД, после сна	ежедневно, в течение года	от 1,5 до 3 часов, в зависимости от сезона и погодных условий	+	+
	утренняя гимнастика на воздухе	-	июнь-август	в зависимости от возраста	+	+

	физкультурные занятия на воздухе	-	в течение года	20 - 30 мин., в зависимости от возраста	+	+
	воздушные ванны	после сна	ежедневно, в течение года	5 -10 мин., в зависимости от возраста	+	+
		на прогулке	июнь-август	-	+	+
	выполнение режима проветривания помещения	по графику	ежедневно, в течение года	6 раз в день	+	+
	дневной сон с открытой фрамугой	-	в теплый период	t возд.+15+16	+	+
	бодрящая гимнастика	после сна	ежедневно, в течение года		+	+
	дыхательная гимнастика	во время утренней зарядки, на физкультурном занятии, на прогулке, после сна	ежедневно, в течение года	3-5 упражнений	+	+

	дозированные солнечные ванны	на прогулке	июнь-август с учетом погодных условий	с 9.00 до 10.00 по графику до 25 мин. до 30 мин.	+	+
рецепты	босохождение в обычных условиях	в течение дня	ежедневно, в течение года	3-5 мин	+	+
	пальчиковая гимнастика	перед завтраком	ежедневно	5-8 мин	+	+
	контрастное босохождение (песок-трава)	на прогулке	июнь-август с учетом погодных условий	от 10 до 15мин	+	+

Система оздоровительной работы

№ п/п	Мероприятия	Группы	Периодичность	Ответственные
1	Обеспечение здорового ритма жизни - щадящий режим / в адаптационный период/ - гибкий режим дня - определение оптимальной нагрузки на ребенка с учетом возрастных и индивидуальных особенностей - организация благоприятного микроклимата	Все группы	Ежедневно в адаптационный период ежедневно ежедневно	Воспитатели, медик, педагоги Все педагоги, медик
2	Двигательная активность	Все группы	Ежедневно	Воспитатели Инструктор по физической культуре
2.1	Утренняя гимнастика	Все группы	Ежедневно	Воспитатели Инструктор по физической культуре
2.2	Непосредственная образовательная деятельность по физическому развитию - в зале; - на улице.	Все группы Все группы	2 р. в неделю 1 р. в неделю	Воспитатели Инструктор по физической культуре
2.3	Спортивные упражнения (санки, лыжи, велосипеды и др.)	Во всех группах	2 р. в неделю	Воспитатели
2.4	Элементы спортивных игр	Старшая Подготовительная	2 р. в неделю	Воспитатели Инструктор по физической культуре
2.5	Активный отдых - спортивный час; - физкультурный досуг; - поход в лес.	Все группы Все группы Подготовительная	1 р. в неделю 1 р. в месяц 1 р. в год	Воспитатели Инструктор по физической культуре
2.6	Физкультурные праздники (зимой, летом) «День здоровья» «Весёлые старты»	Все группы Подготовительная	1 р. в год 1 р. в год	Инструктор по физической культуре Воспитатели, Музыкальный руководитель
2.7	Каникулы	Все группы	1 р. в год (в соответствии)	Все педагоги

			с годовым календарным учебным графиком)	
3.	Лечебно – профилактические мероприятия			
3.1	Витаминотерапия	Все группы	Курсы 2 р. в год	Педиатр медсестра
3.2	Профилактика гриппа (проветривание после каждого часа, проветривание после занятия)	Все группы	В неблагоприятный период (осень, весна)	Педиатр медсестра
3.3	Физиотерапевтические процедуры (кварцевание, ингаляция)	По показания врача	В течение года	Педиатр медсестра
3.4	Фитоадентогены (женьшень и эвкалипт)	Все группы	Осень, весна	медсестра
3.5	Фитонезидотерапия (лук, чеснок)	Все группы	В неблагоприятный период (эпидемии гриппа, инфекции в группе)	Воспитатели медсестра
4.	Закаливание			
4.1	Контрастные воздушные ванны	Все группы	После дневного сна	Воспитатели
4.2	Ходьба босиком	Все группы	Лето	Воспитатели
4.3	Облегчённая одежда детей	Все группы	В течение дня	Воспитатели, Младшие воспитателя
4.4	Мытьё рук, лица	Все группы	Несколько раз в день	Воспитатели

Формы взаимодействия с семьями воспитанников

Образовательная область	Формы взаимодействия с семьями воспитанников
Физическое развитие	<ol style="list-style-type: none">1. Изучение состояния здоровья детей совместно со специалистами детской поликлиники, медицинским персоналом МБДОУ и родителями. Ознакомление родителей с результатами.2. Изучение условий семейного воспитания через анкетирование, посещение детей на дому и определение путей улучшения здоровья каждого ребёнка.3. Формирование банка данных об особенностях развития и медико-педагогических условиях жизни ребёнка в семье с целью разработки индивидуальных программ физкультурно-оздоровительной работы с детьми, направленной на укрепление их здоровья.4. Создание условий для укрепления здоровья и снижения заболеваемости детей в МБДОУ и семье.<ul style="list-style-type: none">• Зоны физической активности• Закаливающие процедуры,• Оздоровительные мероприятия и т.п.5. Организация целенаправленной работы по пропаганде здорового образа жизни среди родителей.6. Ознакомление родителей с содержанием и формами физкультурно-оздоровительной работы в МБДОУ.7. Тренинг для родителей по использованию приёмов и методов оздоровления (дыхательная и артикуляционная гимнастика, физические упражнения и т.д.) с целью профилактики заболевания детей.8. Согласование с родителями индивидуальных программ оздоровления, профилактических мероприятий, организованных в МБДОУ.9. Ознакомление родителей с нетрадиционными методами оздоровления детского организма.10. Использование интерактивных методов для привлечения внимания родителей к физкультурно-оздоровительной сфере: организация конкурсов, викторин, проектов, развлечений

и т.п.

11. Пропаганда и освещение опыта семейного воспитания по физическому развитию детей и расширения представлений родителей о формах семейного досуга.

12. Консультативная, санитарно-просветительская и медико-педагогическая помощь семьям с учётом преобладающих запросов родителей на основе связи МБДОУ с медицинскими учреждениями.

13. Организация консультативного пункта для родителей в МБДОУ для профилактики и коррекции ранних осложнений в состоянии здоровья ребёнка.

14. Подбор и разработка комплексов упражнений для укрепления свода стопы, профилактики плоскостопия, осанки, зрения и т.д. с целью регулярного выполнения дома и в МБДОУ.

15. Организация «круглых столов» по проблемам оздоровления и физического развития на основе взаимодействия с МОУ СОШ № 145, МОУ СОШ № 146 и участием медицинских работников.

16. Организации дискуссий с элементами практикума по вопросам физического развития и воспитания детей.

17. Проведение дней открытых дверей, вечеров вопросов и ответов, совместных развлечений с целью знакомства родителей с формами физкультурно-оздоровительной работы в МБДОУ.

18. Педагогическая диагностическая работа с детьми, направленная на определение уровня физического развития детей. Ознакомление родителей с результатами диагностических исследований. Отслеживание динамики развития детей.

19. Определение и использование здоровьесберегающих технологий.

Правовое просвещение родителей на основе изучения социокультурного состояния родителей с целью повышения эффективности взаимодействия семьи и МБДОУ, способствующего укреплению семьи, повышению гражданской ответственности воспитанников, повышению имиджа МБДОУ и уважению педагогов.

Содержание и средства реализации части, формируемой участниками образовательных отношений образовательной области «Физическое развитие»

Содержание	<p>Способы закаливания, сохранения здоровья с учетом климатических особенностей Среднего Урала. Народные традиции в оздоровлении. Лесная аптека. Оздоровляющие свойства натуральных продуктов питания. Витамины, их влияние на укрепление организма.</p> <p>Правила выбора одежды в соответствии с конкретными погодными условиями Среднего Урала. Особенности национальной одежды народов Урала.</p> <p>Традиционные для Среднего Урала продукты питания и блюда. Национальная кухня. Традиционные для Урала виды спорта, спортивные, подвижные (народные) игры.</p> <p>Способы обеспечения и укрепления, доступными средствами, физического здоровья в природных, климатических условиях конкретного места проживания, Среднего Урала.</p> <p>Спортивные события в своей местности, крае. Знаменитые спортсмены, спортивные команды.</p>
Средства, педагогические методы, формы работы детьми	<p>Игры народов Среднего Урала:</p> <p><i>Русские</i> – «Городки», «Гуси лебеди», «Жмурки», «Классы», «Краски», «Лапта», «Ляпки», «Молчанка», «Палочка-выручалочка», «Пятнашки», «У медведя во бору», «Фанты».</p> <p><i>Башкирские</i> – «Липкие пеньки», «Медный пень», «Палка-кидалка», «Стрелок», «Юрта».</p> <p><i>Татарские</i> – «Жмурки», «Займи место», «Кто первый», «Кто дальше бросит?», «Лисичка и курочки», «Мяч по кругу», «Перехватчики», «Продам горшки», «Серый волк», «Скок-перескок», «Спутанные кони», «Тимербай», «Хлопушки».</p> <p><i>Удмуртские</i> – «Водяной», «Догонялки», «Игра с платочком», «Охота на лося», «Серый заяк».</p> <p><i>Марийские</i> - «Биляша», «Катание мяча».</p> <p><i>Коми</i> – «Ловля оленей», «Невод», «Охота на оленей», «Стой, олень!».</p> <p><i>Чувашские</i> – «Штаидерт», «Кто вперед возьмет флажок», «Тума-дуй».</p>

Спортивные игры:

«Городки», «Катание на лыжах», «Катание на санках» и др.

Целевые прогулки, экскурсии по городу обеспечивают необходимую двигательную активность и способствует сохранению и укреплению здоровья ребенка.

Реализация программы «Здоровье», «Модель закаляющих процедур с учетом климатических условий Среднего Урала, особенностей психофизического здоровья каждого ребенка». Участие в тематических проектах, спортивных событиях. Создание тематических выставок рисунков, коллективных коллажей, аппликаций о правильном питании. Сюжетно-ролевые игры «Аптека», «Больница», «Лесная аптека» и др. Детско-взрослые проекты.

2.2 ОСОБЕННОСТИ ОБРАЗОВАТЕЛЬНОЙ ДЕЯТЕЛЬНОСТИ РАЗНЫХ ВИДОВ И КУЛЬТУРНЫХ ПРАКТИК.

Использование феномена культурных практик в содержании образования в рамках его культурной парадигмы вызвано объективной потребностью: расширить социальные и практические компоненты содержания образования.

Особенностью организации образовательной деятельности является ситуационный подход.

Игровая деятельность является ведущей деятельностью ребенка дошкольного возраста. В организованной образовательной деятельности она выступает в качестве основы для интеграции всех других видов деятельности ребенка дошкольного возраста. Игровая деятельность представлена в образовательном процессе в разнообразных формах - это дидактические и сюжетно-дидактические, развивающие, подвижные игры, игры-путешествия, игровые проблемные ситуации, игры-инсценировки, игры-этюды и пр.

Культурные практики, ориентированы на проявление детьми самостоятельности и творчества в разных видах деятельности. В культурных практиках воспитателем создается атмосфера свободы выбора, творческого обмена и самовыражения, сотрудничества взрослого и детей. Организация культурных практик носит преимущественно подгрупповой характер.

- Совместная игра воспитателя и детей
- Ситуации общения и накопления положительного социально-эмоционального опыта
- Музыкально-театральная и литературная гостиная
- Сенсорный и интеллектуальный тренинг
- Культурные практики рассматриваются нами в соответствии с подходом Н.А. Коротковой - это обычные для ребенка (привычные) способы самоопределения, саморазвития и самореализации, тесно связанные с содержанием его бытия и события с другими людьми».
- Это также – апробация (постоянные и единичные пробы) новых способов и форм деятельности и поведения в целях удовлетворения разнообразных потребностей и интересов.

Культурные практики – разнообразные, основанные на текущих и перспективных интересах ребёнка виды самостоятельной деятельности, поведения и опыта, складывающегося с первых дней его жизни.

• **Культурные практики ребёнка** обеспечивают его активную и продуктивную образовательную деятельность. Культурные практики – разнообразные, основанные на текущих и перспективных интересах ребёнка *виды самостоятельной деятельности, поведения и опыта, складывающегося с первых дней его жизни.*

По сути, «интрига» возраста (дошкольного) состоит в столкновении изначального игрового - процессуального (непрагматичного) отношения ребенка к реальности (опробования себя в ней) с дифференцированными, идущими от взрослого видами деятельности, требующими специфических

средств-способов, и в постепенном (без форсирования) «разламывании» диффузной инициативы ребенка на разные ее направления (сферы).

Эти идущие от взрослого виды деятельности, в отличие от собственной активности ребенка, мы будем называть *культурными практиками*.

К ним мы относим *игровую, продуктивную, познавательно-исследовательскую деятельность и коммуникативную практику* (последняя в дошкольном возрасте выступает как взаимодействие игрового или продуктивного, или исследовательского характера). Именно в этих практиках появляется и обогащается внутренний план действия, оформляется замысел, который становится артикулированным (словесно оформленным, осознанным), и осуществляется переход от изначальной процессуальности к результативности (воплощению артикулированного, оформленного замысла в определенном продукте - результате).

Родственность игровой, продуктивной и познавательно-исследовательской деятельности заключается в том, что все они имеют моделирующий (репрезентирующий) характер по отношению к реальности.

Каждая из культурных практик, особым образом моделируя реальность, по-своему «прорывает» первоначальную ситуационную связанность и процессуальность ребенка.

Так, сюжетная игра переводит внешнее действие во внутренний план «замысливания», но в максимальной степени сохраняет и провоцирует игровое отношение как процессуальное (вне результативности) отношение к миру. Сюжет игры - это, в конечном итоге, виртуальный мир возможных событий, который строится по прихоти играющих и не имеет результативного завершения.

Продуктивная деятельность, моделирующая вещный мир, в максимальной степени требует изменения игрового (процессуального) отношения, поскольку связана с реальным преодолением сопротивления материала в ходе воплощения замысленного - создания реального продукта-результата с определенными критериями качества.

Познавательно-исследовательская деятельность как культурная практика, суть которой в вопрошании - как устроены вещи и почему происходят те или иные события, - требует перехода к осознанному поиску связей, отношений между явлениями окружающего мира и фиксации этих связей как своеобразного результата деятельности.

Коммуникативная практика, осуществляемая на фоне игровой, продуктивной, познавательно-исследовательской деятельности, требует артикулирования (словесного оформления) замысла, его осознания и предъявления другим (в совместной игре и исследовании) и задает социальные критерии результативности (в совместной продуктивной деятельности).

Из сказанного видно, что культурные практики взаимодополняют друг друга в формировании общего движения ребенка к оформленному замыслу и его результативному воплощению.

Освоение культурных практик способствует дифференциации сферы инициативы ребенка: как создающего волевого субъекта (в продуктивной деятельности), как творческого субъекта (в игровой деятельности), как исследователя (в познавательно-исследовательской деятельности), как партнера по взаимодействию и собеседника (в коммуникативной практике).

Состав культурных практик, необходимых для развития дошкольника, был бы неполным, если бы мы не ввели еще одну ***особую культурную практику - чтение детям художественной литературы.***

Действительно, художественная литература как особого рода моделирующая (репрезентирующая) реальность система является универсальным развивающим средством. Для дифференциации внутреннего мира ребенка она имеет ни с чем несравнимое значение. Художественные тексты позволяют интуитивно схватывать целостную картину мира во всем многообразии связей вещей, событий, отношений, и в этом плане дополняют моделирующий характер и развивающие возможности других культурных практик дошкольников (игровой, познавательно-исследовательской, продуктивной деятельности).

Отсутствие в опыте ребенка того или иного вида культурной практики приводит к существенному ущербу в его становлении как личности или, по крайней мере, к неблагоприятной для развития фиксации на какой-либо одной сфере инициативы.

Отсюда становится очевидной чрезвычайная уязвимость дошкольного возраста, его зависимость от разнообразия и полноты культурных практик, в которые включается ребенок, которые «оформляют» (переводят в разную форму) его изначальную игровую процессуальную активность.

Таким образом, основанием организации целостного образовательного процесса в детском саду должны выступать возрастные закономерности, связанные с динамикой изменения игрового отношения в дошкольном детстве - дифференциацией видов деятельности ребенка, органично (генетически) связанных, коренящихся в процессуальной игре.

Расщепление изначальной диффузной активности детей осуществляется за счет вводимых взрослым культурных практик: чтения художественной литературы, игры (во всем многообразии форм сюжетной игры и игры с правилами), продуктивной и познавательно-исследовательской деятельности и их совместных форм, на фоне которых совершенствуется коммуникативная практика (взаимодействие и общение).

Эти культурные практики, выступающие в образовательном процессе в форме партнерства взрослого (их носителя) с детьми, на наш взгляд, могут быть представлены для дошкольного возраста как стержневые, формообразующие, обеспечивающие в своем сочетании полноценное развитие ребенка. Они и должны составлять нормативное содержание целостного образовательного процесса в детском саду.

2.3 СПОСОБЫ И НАПРАВЛЕНИЯ ПОДДЕРЖКИ ДЕТСКОЙ ИНИЦИАТИВЫ

Детская инициатива проявляется в свободной самостоятельной деятельности детей по выбору и интересам. Возможность играть, рисовать, конструировать, сочинять и пр. В соответствии с собственными интересами является важнейшим источником эмоционального благополучия ребенка в детском саду. Самостоятельная деятельность детей протекает преимущественно в утренний отрезок времени и во второй половине дня.

Позиция педагога - поддерживать и поощрять инициативу ребенка в эмоциональном общении (всегда откликаться на стремление малыша получить доброжелательное внимание, поддержку, ласку).

Поощрять инициативные и самостоятельные действия детей, в развитии детской инициативы и самостоятельности важно:

- развивать активный интерес детей к окружающему миру, стремление к получению новых знаний и умений;
- создавать разнообразные условия и ситуации, побуждающие детей к активному применению знаний, умений, способов деятельности в личном опыте;
- постоянно расширять область задач, которые дети решают самостоятельно.

Постепенно выдвигать перед детьми более сложные задачи, требующие сообразительности, творчества, поиска новых подходов, поощрять детскую инициативу:

- тренировать волю детей, поддерживать желание преодолевать трудности, доводить начатое дело до конца;
- ориентировать дошкольников на получение хорошего результата.

Необходимо своевременно обратить особое внимание на детей, постоянно проявляющих небрежность, торопливость, равнодушие к результату, склонных не завершать работу:

- «дозировать» помощь детям. Если ситуация подобна той, в которой ребенок действовал раньше, но его сдерживает новизна обстановки, достаточно просто намекнуть, посоветовать вспомнить, как он действовал в аналогичном случае;
- поддерживать у детей чувство гордости и радости от успешных самостоятельных действий, подчеркивать рост возможностей и достижений каждого ребенка, побуждать к проявлению инициативы и творчества;
- поощрять познавательную активность каждого ребенка, развивать стремление к наблюдению, сравнению, обследованию свойств и качеств предметов;
- проявлять внимание к вопросам детей, побуждать и поощрять их познавательную активность, создавая ситуации самостоятельного поиска решения возникающих проблем;

- поддерживать стремление к положительным поступкам, способствовать становлению положительной самооценки, которой ребенок начинает дорожить;
- получать возможность участвовать в разнообразных делах: в играх, двигательных упражнениях, в действиях по обследованию свойств и качеств предметов и их использованию, в рисовании, лепке, речевом общении, в творчестве (имитации, подражание образам животных, танцевальные импровизации и т. п.);
- специально насыщать жизнь детей проблемными практическими и познавательными ситуациями, в которых детям необходимо самостоятельно применить освоенные приемы;
- создавать различные ситуации, побуждающие детей проявить инициативу, активность, совместно найти правильное решение проблемы;
- создавать ситуации, в которых дошкольники приобретают опыт дружеского общения, внимания к окружающим;
- создавать ситуации, побуждающие детей активно применять свои знания и умения, ставит перед ними все более сложные задачи, развивает волю, поддерживает желание преодолевать трудности, доводить начатое дело до конца, нацеливает на поиск новых, творческих решений;
- показывать детям рост их достижений, вызывать у них чувство радости и гордости от успешных самостоятельных, инициативных действий.

2.4. ОБРАЗОВАТЕЛЬНАЯ ДЕЯТЕЛЬНОСТЬ ПО КОРРЕКЦИОННО-РАЗВИВАЮЩЕЙ РАБОТЕ С ДЕТЬМИ С НАРУШЕНИЯМИ В РАЗВИТИИ

Раздел «Содержание коррекционной работы» оформляется, разрабатывается в ДОУ комбинированного вида и включает в себя деятельность по квалифицированной коррекции недостатков в физическом и (или) психическом развитии детей с ограниченными возможностями здоровья.

Содержание коррекционной работы направлено на обеспечение коррекции недостатков в физическом и (или) психическом развитии различных категорий детей с ограниченными возможностями здоровья и оказание помощи детям этой категории в освоении программы.

Содержание коррекционной работы обеспечивает:

- выявление особых образовательных потребностей детей с ограниченными возможностями здоровья, обусловленных недостатками в их физическом и (или) психическом развитии;

- осуществление индивидуально ориентированной психолого-медико-педагогической помощи детям с ограниченными возможностями здоровья с учетом особенностей психофизического развития и индивидуальных возможностей детей (в соответствии с рекомендациями психолого-медико-педагогической комиссии);

- возможность освоения детьми с ограниченными возможностями здоровья программы и их интеграции в МБДОУ.

Коррекционно-развивающая работа строится на принципах:

Построение образовательного процесса в МБДОУ диктует необходимость создания структурно-функциональной модели, спроектированной на основе интеграции системного, компетентностного и дифференцированного подходов, ориентирующих педагогов на овладение воспитанниками социальными, здоровьесберегающими, коммуникативными, деятельностными, информационными компетенциями.

Организация инклюзивной практики строится на следующих принципах:

- принцип индивидуального подхода предполагает всестороннее изучение воспитанников и разработку соответствующих мер педагогического воздействия с учетом выявленных особенностей (выбор форм, методов и средств обучения и воспитания с учетом индивидуальных образовательных потребностей каждого ребенка);

- принцип поддержки самостоятельной активности ребенка (индивидуализации). Важным условием успешности инклюзивного образования является обеспечение условий для самостоятельной активности ребенка. Реализация этого принципа решает задачу формирования социально активной личности, которая является субъектом своего развития, а не пассивным потребителем социальных услуг;

- принцип социального взаимодействия предполагает создание условий для понимания и принятия друг другом всех участников образовательного процесса с целью достижения плодотворного взаимодействия на гуманистической основе. Инклюзия — это активное включение детей, родителей и специалистов в совместную деятельность как учебную, так и социальную для создания инклюзивного сообщества как модели реального социума;

- принцип междисциплинарного подхода. Разнообразие индивидуальных характеристик детей требует комплексного, междисциплинарного подхода к определению и разработке методов и средств воспитания и обучения. Специалисты, работающие в группе, регулярно проводят диагностику детей и в процессе обсуждения составляют образовательный план действий, направленный как на конкретного ребенка, так и на группу в целом;

- принцип вариативности в МБДОУ процессов обучения и воспитания. Включение в логопедическую группу детей с различными особенностями в развитии предполагает наличие вариативной развивающей среды, т. е. необходимых развивающих и дидактических пособий, средств обучения, без барьерной среды, вариативной методической базы обучения и воспитания и способность педагога использовать разнообразные методы и средства работы как по общей, так и специальной педагогике;

- принцип партнерского взаимодействия с семьей. Усилия педагогов будут эффективными, только если они поддержаны родителями, понятны им и соответствуют потребностям семьи. Задача специалиста — установить доверительные партнерские отношения с родителями или близкими ребенка, внимательно относиться к запросу родителей, к тому, что, на их взгляд, важно и нужно в данный момент ребенку, договориться о совместных действиях, направленных на поддержку ребенка;

- принцип динамического развития образовательной модели детского сада. Модель детского сада может изменяться, включая новые структурные подразделения, специалистов, развивающие методы и средства.

Основная цель МБДОУ в процессе становления инклюзивной практики — обеспечение условий для совместного воспитания и образования детей с ОВЗ, т. е. с разными образовательными потребностями.

При определении задач коррекционно-речевой работы исходным моментом служит стартовая психолого-педагогическая и логопедическая диагностика детей, опирающаяся на две дополняющие друг друга классификации нарушений речи:

- клинико-педагогическую;
- психолого-педагогическую.

Клинико-педагогическая классификация нацелена на предельную детализацию видов и форм речевых нарушений, что позволяет индивидуализировать задачи коррекционного воздействия при таких

нарушениях речи, как дислалия, дизартрия, ринолалия, моторная или сенсорная алалия, заикание.

Психолого-педагогическая систематизация ориентирует специалистов на первоочередное выявление у детей нарушений средств общения (фонетико-фонематическое недоразвитие речи, общее недоразвитие речи) или затруднение в применении этих средств (заикание), что в дальнейшем определяет выбор коллективных (групповых) форм логопедической работы.

В соответствии с «Типовым положением о специальном (коррекционном) образовательном учреждении для обучающихся, воспитанников с отклонениями в развитии» зачисление в МБДОУ (группы) для детей с нарушениями речи осуществляется по заключению психолого-медико-педагогической комиссии и только с согласия родителей (законных представителей).

Структура речевого дефекта и степень его выраженности определяют задачи логопедической работы в каждой из групп:

- В группе с нарушениями произношения отдельных звуков главной задачей является постановка звуков и закрепление их в спонтанной речи; дифференциация со сходными по акустическим и артикуляционным признакам.

- В группе для детей, имеющих фонетико-фонематическое недоразвитие речи, задачи расширяются. Это не только формирование правильного произношения звуков и их дифференциация, но и развитие фонематического восприятия, навыков полноценного звуко-слогового анализа и синтеза, подготовка к обучению грамоте.

- Задачи работы с детьми с общим недоразвитием речи заключаются в формировании лексико-грамматических средств речи, звукопроизношения и фонематических процессов, в целом связной речи в соответствии с возрастными нормативами и подготовке детей к овладению грамотой.

- Задача в работе с дошкольниками, имеющими нарушения темпоритмической организации речи (заикание) – воспитание у детей правильных навыков речи в постепенно усложняющихся формах речевого высказывания, а при нарушениях интонационно-мелодической стороны речи – воспитание навыков правильной голосоподачи, голосоведения и развитие речевых выразительных средств.

Организационная модель продуктивного взаимодействия всех участников образовательного процесса.

Приоритетные направления работы.

1. По отношению к воспитанникам:

- создание условий для гармоничного развития каждого ребенка в соответствии с его возможностями, способностями, потребностями;

- предоставление равных возможностей в получении коррекционной помощи и образования;

- создание условий для сохранения физического, психического, духовного здоровья через организацию комфортных условий пребывания, ситуаций успеха для каждого ребенка в различных сферах деятельности;

- создание условий для развития индивидуальных интересов и склонностей, подготовки к школе за счет интеграции общего и дополнительного образования, а также других форм коррекционно-развивающей деятельности.

2. По отношению к семье:

- преодоление отчуждения между поколениями в семье и социуме, между субъектами образования и другими общественными институтами;

- опосредованное влияние на образовательный и культурный уровни социума через воспитание, образование и коррекционную деятельность высокого уровня;

- удовлетворение социального заказа родителей, школьной системы, других социальных институтов.

3. По отношению к педагогическому коллективу:

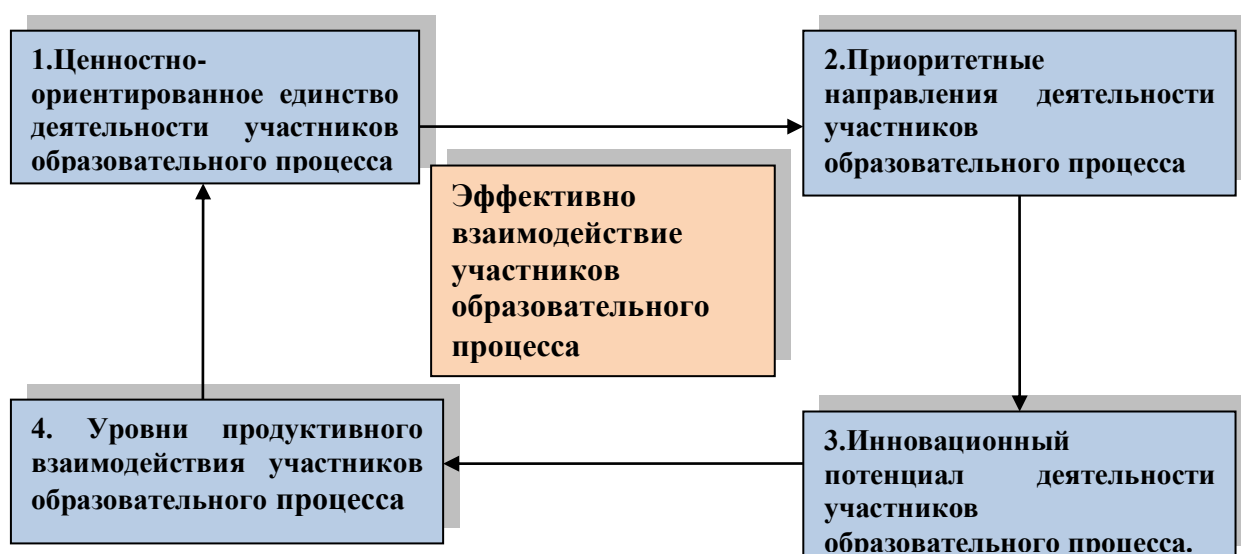
- предоставление педагогам возможности свободной творческой работы на основе своих педагогических и профессиональных интересов;

- содействие в обобщении передового практического опыта, введение инноваций, способствующих повышению эффективности работы;

- оказание помощи в совершенствовании педагогического мастерства, повышении уровня квалификации и образования;

- всемерное стимулирование и поощрение профессиональной и творческой деятельности, направленной на максимальное полное удовлетворение интересов и потребностей воспитанников.

В основу организации работы по обеспечению продуктивного взаимодействия всех участников образовательного процесса положена многокомпонентная модель.



Модель эффективного взаимодействия участников образовательного процесса.

Предложенная модель включает четыре ключевых компонента:

- целостные ориентации;
- приоритетные направления;
- инновационный потенциал их деятельности;
- уровни взаимодействия участников образовательного процесса.

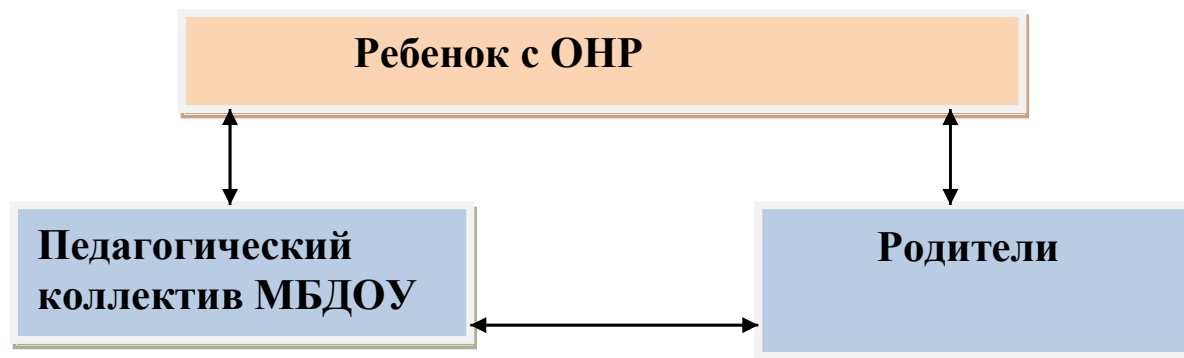
Целостные ориентации деятельности включают организационные цели, формы и условия.

Приоритетным направлением деятельности является работа с детьми, семьей (социум), педагогическим коллективом.

К инновационному потенциалу относятся: квалификация, инновации, совместная деятельность участников педагогического процесса.

Уровнями продуктивного взаимодействия всех участников образовательного процесса являются сотрудничество, соорганизация, сотворчество.

Была разработана модель взаимодействия субъектов коррекционно-образовательного процесса в группе для детей с общим недоразвитием речи.



Модель взаимодействия субъектов коррекционно-образовательного процесса в МБДОУ для детей с ОНР.

Задачи участников образовательного процесса.

Частные задачи по развитию и совершенствованию произносительных навыков специфичны для каждого участника образовательного процесса.

Задачи педагогического коллектива МБДОУ:

обеспечение дошкольникам комфортных во всех отношениях условий развития, воспитания и обучения, создание среды психолого-педагогической и речевой поддержки ребенка;

- проведение необходимой работы по профилактике и коррекции недостатков речевого развития у детей, обеспечение их эффективной общей и речевой подготовки к школе;

- повышение психолого-педагогической культуры и воспитательной компетенции родителей, побуждение их к сознательной деятельности по общему и речевому развитию дошкольников в семье.

Задачи заведующего и методиста МБДОУ:

- соблюдение требований приема детей в детский сад и комплектования групп;
- осуществление тесного взаимодействия педагогических и медицинских работников;
- создание оптимальных условий для организации преемственности в работе всего педагогического коллектива ДОУ;
- насыщение библиотеки ДОУ специальной литературой, групповых комнат – учебными пособиями и специальным оборудованием;
- организация обмена опытом педагогической работы с другими ДОУ.

Коррекционно-воспитательная работа строится с учетом возрастных и индивидуальных особенностей детей. В работе с дошкольниками, имеющими первый уровень речевого недоразвития, главными задачами воспитателя являются:

- формирование умения вслушиваться в речь, понимать её содержание;
- развитие подражательной деятельности в виде произношения звуковых сочетаний;
- обогащение словаря, уточнение лексических и грамматических значений слов;
- развитие умения пользоваться речевыми средствами в общении.

Обязательным условием в коррекционно-воспитательном воздействии - многократное повторение одного и того – же слова, фразы, предложения; эмоциональный контакт между не говорящим ребенком и воспитателем.

Работа с детьми, достигшими второго уровня речевого развития, предусматривает:

- дальнейшее развитие понимания речи, связанное с различением форм слова;
- развитие устной речи, уточнение и расширение словарного запаса ребенка;
- практическое усвоение простых грамматических категорий;
- работа над структурой предложения, его грамматическим и интонационным оформлением;
- закрепление правильного произношения;
- обучение составлению рассказов.

Планируя работу, воспитатель должен иметь в виду, что в этот период дети ещё не владеют навыками самостоятельного высказывания, поэтому при составлении предложений они нуждаются в наглядной опоре. Работа по совершенствованию произносительных навыков может эффективно включаться в конкретные режимные моменты - во время уборки игрушек, самообслуживающего труда, ухода за растениями, индивидуальной

деятельности. В работе с детьми, имеющими третий уровень речевого развития, главными задачами воспитателя являются:

- совершенствование связной речи;
- обогащение и уточнение словарного запаса ребенка;
- практическое усвоение грамматических средств языка;
- формирование правильного произношения, воспитание артикуляционных навыков, фонетико-фонематической стороны речи, слоговой структуры;
- подготовка к обучению грамоте и овладение элементами грамоты.

Задачи учителя- логопеда:

- изучение уровня речевого, познавательного, социально-личностного, физического развития и индивидуально-типологических особенностей детей, нуждающихся в логопедической помощи; определение основных направлений и содержания работы с каждым из них;
- систематическое проведение необходимой профилактической и коррекционно-речевой работы с детьми в соответствии с их индивидуальными и групповыми программами;
- оценка результатов помощи детям и определение степени их речевой готовности к школьному обучению;
- формирование у педагогического коллектива ДОУ и родителей информационной готовности к логопедической работе, помощь им в организации речевой среды;
- координация усилий педагогов и родителей, контроль за качеством проведения ими речевой работы с детьми.
- развитие умения пользоваться речевыми средствами в общении.

Задачи музыкального руководителя:

- развитие слухового восприятия, музыкального слуха, фонематического восприятия;
- развитие основных компонентов звуковой культуры речи: интонации,
- ритмико-мелодической стороны;
- формирование правильного речевого и певческого дыхания, изменение силы и высоты голоса в зависимости от контекста;
- обогащение музыкальных впечатлений детей при знакомстве с разнообразными музыкальными произведениями;
- развитие навыков в области слушания музыки, пения, музыкально-ритмического движения, игры на детских музыкальных инструментах.

В музыкальную деятельность необходимо включать музыкально-дидактические игры, которые способствуют развитию фонематического слуха и внимания, воспитание музыкального ритма, упражнения на различение музыкальных звуков по высоте, на подстройку голосов к определенному музыкальному звуку, распевки и автоматизацию звуков, которые дети изучают на занятиях.

Задачи инструктора по физической культуре:

Инструктор по физической культуре на своих занятиях с детьми решает задачи общего физического развития, укрепления здоровья, развития двигательных умений и навыков, что способствует формированию психомоторных функций. Особое внимание обращается на возможность автоматизации изучаемых на занятиях звуков. Так же решаются задачи словесной регуляции действий и функций активного внимания путем выполнения заданий, движений по образцу, наглядному показу, словесной инструкции, развитие пространственно-временной организации движения.

Задачи родителей в работе с детьми:

- создание в семье условий, благоприятных для общего и речевого развития;
- проведение целенаправленной и систематической работы по общему, речевому развитию детей и необходимой коррекции недостатков в этом развитии.

Коррекционно-развивающая работа с дошкольниками предполагает четкую организацию пребывания детей в детском саду, правильное распределение нагрузки в течение дня, координацию и преемственность в работе педагогов.

Взаимодействие всех участников образовательного процесса.

Коррекционная работа содержит два вида преемственной взаимосвязи педагогов МБДОУ:

- в развитии (коррекции) речи;
- в развитии внеречевых психических процессов и функций.

Планирование воспитательно-образовательной работы осуществляется в соответствии с учебно-тематическим планом учителя-логопеда. Комплексное тематическое планирование позволяет закреплять у детей звукопроизношение во время проведения педагогами непрерывной образовательной деятельности: конструировании, рисовании, формировании элементарных математических представлений и т.д. К каждой лексической теме подбираются дидактические игры и упражнения.

Специфика работы воспитателя включает в себя *организацию и проведение индивидуальных занятий по заданию логопеда*: повторяются дидактические игры, упражнения, пальчиковые игры по лексической теме, закрепляются новые звуки и т.д.

Организация образовательной деятельности.

Основной формой коррекционного обучения является непосредственная образовательная деятельность, направленная на систематическое развитие всех компонентов речи и подготовки детей к школе.

Виды образовательной деятельности (ОД):

- ОД по формированию лексико-грамматических средств языка и развитию связной речи;
- ОД по формированию произношения;
- ОД подготовка к обучению грамоте.

Образовательная деятельность по формированию лексико-грамматических средств языка и развитию связной речи строится с учетом требований как общей дошкольной, так и специальной педагогики.

Планируя ОД, учитель -логопед четко определяет тему и цель, выделяет предметный и глагольный словарь, который должны усвоить дети. Лексический и грамматический материал отбирается с учетом темы и цели, этапа коррекционного обучения, индивидуального подхода к речевым и психическим возможностям детей. Все этапы непрерывной образовательной деятельности взаимосвязаны и взаимообусловлены. В ОД включаются разнообразные игровые и дидактические упражнения с элементами соревнования, контроля за своими действиями. При отборе программного материала учитывается зона ближайшего развития дошкольника, потенциальные возможности для развития мыслительной деятельности, сложных форм восприятия, воображения. Предусматриваются приемы, обеспечивающие при индивидуальном подходе к детям вовлечение их в активную работу и познавательную деятельность. В ОД включается регулярное повторение усвоенного материала.

Образовательная деятельность по формированию произношения строится с учетом задач и содержания каждого периода обучения. Специфика их обуславливает подбор лексического материала, насыщенного изучаемыми и правильно произносимыми звуками. В непрерывной образовательной деятельности предусматриваются упражнения по закреплению правильного произношения, развитию фонематического слуха, восприятия, овладению навыками элементарного анализа и синтеза.

Индивидуальные логопедические занятия проводятся ежедневно, в соответствии с расписанием. На первом этапе работы логопед составляет индивидуальный перспективный план (программу) на каждого ребенка. Индивидуализация логопедического воздействия достигается за счет тщательного динамического изучения логопедом структуры нарушений речи каждого ребенка, объективного анализа причин наблюдаемых отклонений и особенностей в его речевом развитии.

Основные задачи образовательной деятельности:

- Развитие понимания речи; воспитание умения наблюдать и осмысливать предметы и явления окружающей действительности; формирование практических навыков словообразования и словоизменения; умение употреблять простые распространенные предложения.
- Формирование правильного произношения звуков, развитие фонематического слуха и восприятия; закрепление навыков произнесения слов различной звуко-слоговой структуры; контроль за внятностью и выразительностью речи; усвоение навыков звукового анализа и синтеза; сформировать у детей необходимую готовность к обучению грамоте.

- Обучение детей самостоятельному высказыванию. На основе сформированных навыков использования различных типов предложений у детей вырабатывается умение передавать впечатления об увиденном, о событиях окружающей действительности, в логической последовательности пересказать содержание сюжетных картин и их серий, составлять рассказы-описания.

Ежедневно заполняется тетрадь взаимосвязи, в которой даются рекомендации по закреплению навыков произношения со всей группой и индивидуально. Воспитатель использует следующие формы работы:

- логопедические пятиминутки;
- игры и упражнения;
- индивидуальные занятия.

Формы взаимодействия педагогов МБДОУ

Логопедические пятиминутки могут быть использованы воспитателем в любых видах образовательной деятельности и в разных ситуациях. Пятиминутки проводятся в игровой, занимательной форме на хорошем эмоциональном фоне. В их содержания входят игры на развитие зрительного и слухового восприятия, игры на развитие фонематических представлений. Логопед совместно с воспитателем подбирает стихи, чистоговорки, скороговорки, потешки, речевые и пальчиковые игры, связанные с лексической темой недели. Данный практический материал накапливается, периодически повторяется с детьми.

Игры и упражнения, рекомендуемые логопедом, могут проводиться воспитателем во второй половине дня или использоваться на занятиях во время динамических пауз, на прогулке.

Индивидуальные занятия проводятся воспитателем, как в первой, так и во второй половине дня. Ежедневно воспитатель занимается с 2-3 детьми и проводит занятия, включающие общую и специальную артикуляционную гимнастику, задания на автоматизацию и дифференциацию звуков.

Значительно облегчает работу применение индивидуальных карточек для детей. Логопед вкладывает определенные задания на автоматизацию звука в карточку ребенка, по которой он работает совместно с воспитателем или самостоятельно. Для поддержания интереса к занятиям и положительной мотивации предусмотрены поощрения (наклейки, смайлики и т.д.). Такие карточки удобно использовать и во взаимодействии с родителями, вкладывая их в тетрадь.

Многократное повторение речевого материала ускоряет процесс автоматизации звуков, способствует более прочному усвоению изученного.

Организуя работу с детьми, большое внимание уделяется созданию *развивающей предметно-пространственной среды*, в которой ребенок находится большую часть времени. Совместно с воспитателем оборудуется логопедический центр, в который помещается весь необходимый материал как для работы воспитателя с детьми, так и для самостоятельной

деятельности детей: карточки для артикуляционной гимнастики; пособия для речевого дыхания, зеркала, наглядный материал по развитию звуковой культуры речи. Материал, находящийся в этом центре разнообразный. Это и предметные картинки по лексическим темам, и сюжетные картинки, и пособия по закреплению произношения, и дидактические игры, которые меняются ежедневно и направлены на развития не только речи, но и внеречевых психических процессов и функций, составляющих психологическую базу речи.

В центре представлен широкий выбор пособий по развитию мелкой моторики пальцев рук: трафареты, мозаики, счетные палочки, набор ракушек, фасоли, каштанов, пуговиц для выкладывания узоров по контуру, игры с веревочками и узелками. Речевой материал, игровые задания подбираются таким образом, чтобы активизировать речевое общение между детьми, их инициативные высказывания, вопросы, рассказы из личного опыта, непроизвольную ситуативную речь. Особый интерес у детей вызывает «сухой бассейн», наполненный песком, горохом или фасолью. В него помещают мелкие игрушки, дети, погружая руки в бассейн, нащупывают их, угадывают игрушку и описывают её свойства.

Основными приемами развития речи у детей являются игры-драматизации, подвижные и настольные игры, дидактические, сюжетно-ролевые инсценировки; обсуждение книг, сочинение историй, сказок. В ходе работы мы создаем спокойный, доброжелательный стиль общения, поддерживаем у детей бодрое, радостное настроение.

Музыкальный руководитель развивает основу, необходимую для осуществления музыкальной деятельности, в то же время, продолжая работу логопеда по развитию речи у детей, формирует речевой слух и фонематическое восприятие. Одно из видов деятельности проводится с элементами логоритмики. Эффективность логопедической ритмики объясняется взаимосвязью между двигательной активностью ребенка и интенсивностью развития его речи. С другой стороны, формирование движений происходит при участии речи, ритм которой способствует развитию моторики. Другое направление связано с развитием интонационной выразительности как одного из основных компонентов звуковой культуры речи. В этот период обучения используются песни-упражнения, которые способствуют выработке отдельных автоматизированных действий голосового аппарата.

Усваивая эти упражнения, дети учатся правильно воспроизводить в пении разнообразные мелодические движения, интонационные обороты. Важным моментом является формирование у детей правильной артикуляции и чистоты интонации. Во время проведения музыкальной деятельности используются различные попевки, прибаутки, скороговорки, пропевание на слогах.

Инструктором по физической культуре подбираются подвижные игры в соответствии с лексическими темами и работой воспитателя.

Один раз в месяц Инструктор по физической культуре проводит интегрированную физкультурно-речевую образовательную деятельность, которая проходит в сюжетной форме. Во время проведения такой деятельности прослеживается связь между развитием речи и формированием движений. Чем выше двигательная активность ребенка, тем интенсивнее развивается его речь, но и формирование движений происходит при участии речи. Это один из основных элементов двигательно-пространственных упражнений.

**СОВМЕСТНАЯ ДЕЯТЕЛЬНОСТЬ РЕБЁНКА СО ВЗРОСЛЫМ В
СПЕЦИАЛЬНО ОРГАНИЗОВАННОЙ КОРРЕКЦИОННО-РАЗВИВАЮЩЕЙ
СРЕДЕ**

№ п/п	Формы работы с детьми	Дни недели				
		Понедельник	Вторник	Среда	Четверг	Пятница
1	Артикуляционная гимнастика	2 раза в день	2 раза в день	2 раза в день	2 раза в день	2 раза в день
2	Пальчиковая гимнастика	+	+	+	+	+
3	Дыхательная гимнастика	+	+	+	+	+
4	Разминка для ума	+	+	+	+	+
5	Звукоигротека	+	+	+	+	+
6	Игры на развитие мелкой моторики рук	+	+	+	+	+
7	Фонематические минутки	+	+	+	+	+
8	Пересказ	+			+	+
9	Заучивание стихов, потешек, загадок	+	+	+	+	+
10	Составление рассказа	+	+	+		+
11	Логоритмические упражнения	+	+	+	+	+

Основная линия взаимодействия родителей с детьми с ОНР определяется учителем-логопедом и регулируется педагогами. Учитель-логопед задает последовательность отработки речевых навыков в условиях общения родителей с детьми. Заведенная на каждого ребенка карта индивидуального развития служит опорой в выполнении заданий и рекомендаций учителя-логопеда. Педагоги стремятся заинтересовать и привлечь родителей к работе по коррекции речи у детей.

Формы взаимодействия педагогов МБДОУ с родителями детей.

Обязательным моментом в проведении родительского собрания является открытая образовательная деятельность (или видеопозаказ). Такие показы проходят 2 – 3 раза в год. Родители могут увидеть динамику развития своего ребенка, его отношение к занятиям, сравнить своего ребенка со сверстниками, проявить инициативу в усвоении детьми программного материала. Родителям предлагаются видеозаписи фрагментов логопедической работы с детьми на разных этапах обучения, чтобы дать возможность объективно оценить результаты совместной кропотливой работы. Эффективным методом взаимодействия с родителями является посещение ими индивидуальных занятий по формированию правильного звукопроизношения у ребенка.

Педагог показывает и разъясняет родителям, как правильно выполнять артикуляционную гимнастику, закреплять поставленные звуки, дает рекомендации по развитию фонематического восприятия. Как показывает наш опыт, только в этом случае родители могут выступать помощниками в работе по развитию у детей звуковой культуры речи. Наглядным примером эффективности коррекции речи у детей являются проведение праздников, спектаклей, капустников. Родители принимают активное участие в изготовлении костюмов, атрибутов к сказкам и инсценировкам.

Рациональная организация совместной деятельности помогает правильно использовать кадровый потенциал, рабочее время, определять основные направления по коррекции речи у детей с ОНР и умело реализовывать лично-ориентированные формы общения с детьми.

Коррекционно-развивающие виды деятельности с детьми

Артикуляционная гимнастика
Пальчиковая гимнастика
Дыхательная гимнастика
Аурикулярная гимнастика
Игра дня для детей с ОНР
Разминка для ума
Стеновая работа «Наша жизнь»- развитие связной речи
Игротека по лексическим темам
Звукоигротека
Игры на развития мелкой моторики рук
Вечерняя игра по заданию логопеда
Фонематические минутки
Пересказ
Заучивание стихов
Составление рассказа
Логоритмика
Логотеатр

Логотренинг

2.5. ОСОБЕННОСТИ ВЗАИМОДЕЙСТВИЯ ПЕДАГОГИЧЕСКОГО КОЛЛЕКТИВА С СЕМЬЯМИ ВОСПИТАННИКОВ

«Только вместе с родителями, общими усилиями, педагоги могут дать детям большое человеческое счастье»

В.А. Сухомлинский

Важнейшим условием обеспечения целостного развития личности ребенка является развитие конструктивного взаимодействия с семьей.

Ведущая цель — создание необходимых условий для формирования ответственных взаимоотношений с семьями воспитанников и развития компетентности родителей (способности разрешать разные типы социально-педагогических ситуаций, связанных с воспитанием ребенка); обеспечение права родителей на уважение и понимание, на участие в жизни детского сада.

Родителям и педагогам необходимо преодолеть субординацию, монологизм в отношениях друг с другом, отказаться от привычки критиковать друг друга, научиться видеть друг в друге не средство решения своих проблем, а полноправных партнеров, сотрудников.

Основные задачи взаимодействия детского сада с семьей:

- изучение отношения педагогов и родителей к различным вопросам воспитания, обучения, развития детей, условий организации разнообразной деятельности в детском саду и семье;
- знакомство педагогов и родителей с лучшим опытом воспитания в детском саду и семье, а также с трудностями, возникающими в семейном и общественном воспитании дошкольников;
- информирование друг друга об актуальных задачах воспитания и обучения детей и о возможностях детского сада и семьи в решении данных задач;
- создание в детском саду условий для разнообразного по содержанию и формам сотрудничества, способствующего развитию конструктивного взаимодействия педагогов и родителей с детьми;
- привлечение семей воспитанников к участию в совместных с педагогами мероприятиях, организуемых в районе (городе, области);
- поощрение родителей за внимательное отношение к разнообразным стремлениям и потребностям ребенка, создание необходимых условий для их удовлетворения в семье;
- анализ практик семейного воспитания по формированию у детей антикоррупционного мировоззрения.

Работа с родителями, организованная на базе дошкольной образовательной организации, имеет: дифференцированный подход, учитывает социальный статус, учитывает микроклимат семьи, учитывает родительские запросы и степень заинтересованности родителей

деятельностью детского сада, способствует повышению культуры педагогической грамотности семьи.

В ходе сотрудничества с родителями педагоги ДОО в соответствии с ФГОС ДО стремятся:

- информировать родителей (законных представителей) и общественность относительно целей дошкольного образования, общих для всего образовательного пространства Российской Федерации, а также о Программе, и не только семье, но и всем заинтересованным лицам, вовлечённым в образовательную деятельность;

- обеспечить открытость дошкольного образования;

- создавать условия для участия родителей (законных представителей) в образовательной деятельности;

- поддерживать родителей (законных представителей) в воспитании детей, охране и укреплении их здоровья;

- обеспечить вовлечение семей непрерывной в образовательную деятельность, в том числе посредством создания образовательных проектов совместно с семьёй на основе выявления потребностей и поддержки образовательных инициатив семьи;

- создавать условия для взрослых по поиску, использованию материалов, обеспечивающих реализацию Программы, в том числе в информационной среде, а также для обсуждения с родителями (законными представителями) детей вопросов, связанных с реализацией.

Направление деятельности	Задачи	Формы взаимодействия	Планируемые результаты	специалисты
Нормативно-правовая деятельность	<p>1. Обеспечить доступность родителям информации о локальной нормативной базе Учреждения;</p> <ul style="list-style-type: none"> - участие в принятии решений по созданию условий, направленных на развитие Учреждения; <p>2. Вовлечь семьи в управление учреждения: планирование (учет особых интересов семьи, персонала и других членов местного сообщества; опора на размышления родителей на процесс развития детей, о своей работе, педагогических знаниях и практическом и жизненном опыте; получение у родителей информации об их специальных знаниях и умениях и использование их в организации образовательной деятельности, при ее планировании; получение у родителей информации об их ожиданиях в отношении их ребенка и использование этой информации для выстраивания индивидуальной траектории</p>	<ul style="list-style-type: none"> - размещение документов, локальных актов на информационных стендах и родительских уголках; - родительские собрания (общие, групповые) - подгрупповые и индивидуальные консультации; - приглашение членов семей для знакомства с миссией, целями, с программой, методологией и порядком работы ДОУ, предоставляя им локальные акты, психолого-педагогические материалы и проводя презентации в дни открытых дверей; - интернет. Сайт Учреждения; - краткая презентация АОП; 	<ul style="list-style-type: none"> • Сформированность представлений родителей о сфере педагогической деятельности, т.е. наличие представлений: • о нормативно-правовой базе системы дошкольного образования; • о возрастных и психологических особенностях развития ребенка дошкольного возраста; • о педагогической деятельности в целом; • о специфике работы с детьми дошкольного возраста; • об адекватных средствах и условиях развития ребенка; • об особенностях образовательного процесса в детском саду; • о предполагаемых и реальных результатах развития детей дошкольного возраста. 	<p>Заведующий ДОУ Зам. Зав. По ВМР Воспитатели Учитель – логопед Инструктор по физической культуре Педагог – психолог Медицинский работник</p>

	развития ребенка, отражая ее в рабочих программа, перспективных, календарных планах), организацию образовательного процесса, оценку результата освоения детьми основной общеобразовательной программы (участие в диагностике)			
Информационно-консультативная деятельность	<p>1. Определить и сформулировать социальный заказ родителей;</p> <p>2. Обеспечить консультативную поддержку родителей (законных представителей) по вопросам образования и охраны здоровья детей, в том числе инклюзивного образования.</p>	<ul style="list-style-type: none"> - анкетирование, опрос родителей, для выявления области специальных знаний и умений родителей и их желания участвовать в жизни группы, ДОУ; - информационные стенды для родителей; - подгрупповые и индивидуальные консультации; - интернет. Сайт Учреждения; - «Семейный университет»; - презентация достижений; - предоставление родителям информации, призванной направлять их участие в образовательном процессе; - информация родителям о целях, задачах, прогнозируемом результате, образовательных достижениях каждого ребенка, его личностном росте, о планах развития (как долгосрочных, так 	<p>Сформированность представлений родителей о сфере педагогической деятельности, т.е. наличие представлений:</p> <ul style="list-style-type: none"> • о нормативно-правовой базе системы дошкольного образования; • о возрастных и психологических особенностях развития ребенка дошкольного возраста; • о педагогической деятельности в целом; • о специфике работы с детьми дошкольного возраста; • об адекватных средствах и условиях развития ребенка; • об особенностях образовательного процесса в детском саду; • о предполагаемых и реальных результатах развития 	<p>Заведующий ДОУ Зам. Зав. по ВМР Воспитатели Учитель – логопед Инструктор по физической культуре Педагог – психолог Музыкальный руководитель Медицинский работник</p>

		<p>и краткосрочных);</p> <ul style="list-style-type: none"> - информация родителям о развитии детей и о том, как родители могут в этом помочь детям дома; - организация интерактивных семинаров, моделирование решения проблем/задач, мастер-классов и др; - родительские собрания (общие, групповые); - общение с родителями для того, чтобы узнать, какие цели родители ставят для своих детей 	детей дошкольного возраста.	
Просветительская деятельность	<p>1. Обеспечить информационную открытость разработки и реализации Программы для предоставления информации о ООП - ОПДО семье и всем заинтересованным лицам, вовлечённым в образовательную деятельность.</p> <p>2. Обеспечение психолого-педагогической поддержки семьи и повышение компетентности родителей (законных представителей) в вопросах развития и образования, охраны и укрепления здоровья детей.</p>	<ul style="list-style-type: none"> - лекции приглашенных специалистов, научных консультантов; - библиотечка для родителей; - совместная разработка дидактических игр; - круглые столы с участием родителей, представителей общественных, научных организаций; - информационные буклеты по заявленным родителями проблемам; - форум на сайте Учреждения; - общие и групповые стенды; - самиздатовская печатная продукция (газеты, журналы, книги, календари и пр.); - плакаты различной тематики 	<ul style="list-style-type: none"> - повышение родительской педагогической компетентности - активизация педагогического самообразования родителей - владение необходимыми знаниями, практическими умениями и навыками воспитания и обучения детей дошкольного возраста - повышение интереса к содержанию дошкольного образования - вовлеченность родителей в образовательный процесс ДОУ. 	<p>Заведующий ДОУ Зам. Зав. по ВМР Воспитатели Учитель – логопед Инструктор по физической культуре Педагог – психолог Медицинский работник</p>


		(противопожарная, санитарная, гигиеническая, психолого - педагогическая и др.); – папки, листовки, памятки, буклеты, бюллетени; – стеллажи для демонстрации детских работ по лепке и небольших конструкций; – баннеры		
Практико-ориентированная методическая деятельность	1. Взаимодействие с родителями (законными представителями) по вопросам образования ребенка, непосредственного вовлечения их в образовательную деятельность, в том числе посредством создания образовательных проектов совместно с семьей на основе выявления потребностей и поддержки образовательных инициатив семьи.	– дни открытых дверей; – практические семинары; – открытые занятия; – детско-родительские проекты; – выставки; – смотры-конкурсы; – клуб по интересам («клуб бабушек», «клуб дедушек» и др.)	– активное включение родительской общественности в планирование, организацию и оценку результатов образовательного процесса – позитивное общение взаимодействующих сторон (родители, педагоги, дети) – укрепление взаимодействия детского сада и семьи, усиление воспитательного потенциала семьи	Заведующий ДОУ Зам. Зав. по ВМР Воспитатели Учитель – логопед Инструктор по физической культуре Педагог – психолог Медицинский работник
Культурно-досуговая деятельность	1. Создать условия для участия родителей (законных представителей) в образовательной деятельности.	– физкультурно-спортивные мероприятия; – акции; – музыкальные праздники; – день ребенка, семьи, детского сада, группы и т.д.; – экскурсии игровые семейные конкурсы, викторины; – семейная гостиная; – турнир семейных команд	– активное включение родительской общественности в планирование, организацию и оценку результатов образовательного процесса – позитивное общение взаимодействующих сторон (родители, педагоги, дети) – укрепление взаимодействия детского сада и семьи,	Зам. Зав. по ВМР Воспитатели Учитель – логопед Инструктор по физической культуре Педагог – психолог

		<p>«Шашки»</p> <ul style="list-style-type: none"> - организация вечеров для родителей с обсуждением, способствующих обмену обычаями и практикой воспитания детей; - выставки семейных достижений; 	усиление воспитательного потенциала семьи	
Индивидуально-ориентированная деятельность	<p>1. Обеспечить учет образовательных потребностей, интересов и мотивов детей, членов их семей в определении:</p> <ul style="list-style-type: none"> • специфики национальных, социокультурных и иных условий, в которых осуществляется образовательная деятельность; • выбора тех парциальных образовательных программ и форм организации работы с детьми, которые в наибольшей степени соответствуют потребностям и интересам детей, а также возможностям педагогического коллектива; • сложившиеся традиции ДОУ. <p>2. Оказание помощи родителям (законным представителям) в</p>	<ul style="list-style-type: none"> - паспорт здоровья; - специальные тетради с печатной основой; - сбор портфолио каждого ребенка, в котором накапливают письменную информацию и образцы продуктов детского творчества; - проведение собеседований один на один с родителями ребенка для обсуждения достижений и трудностей в развитии ребенка, а также для получения информации об ожиданиях, целях, опасениях и потребностях родителей; - отчеты об успехах каждого ребенка; - выяснение мнения родителей относительно критериев оценки результата образовательного процесса; - включение родителей в оценку результата образовательного процесса, своего участия «вклада» в процесс воспитания и 	<ul style="list-style-type: none"> - удовлетворенность образовательными услугами. - родители владеют необходимыми знаниями, практическими умениями и навыками воспитания и обучения детей дошкольного возраста; - активно включаются в планирование, организацию и оценку результатов образовательного процесса 	<p>Заведующий ДОУ Зам. Зав. по ВМР Воспитатели Учитель – логопед Инструктор по физической культуре Педагог – психолог Медицинский работник</p>

	воспитании детей, охране и укреплении их физического и психического здоровья, в развитии индивидуальных способностей и необходимой коррекции нарушений их развития.	<p>развития ребенка;</p> <ul style="list-style-type: none"> - обсуждение практических вопросов воспитания и развития детей для того, чтобы обеспечить для детей преемственность и последовательность действий взрослых; - создание, сопровождение портфолио детских достижений; - работа с картой индивидуального маршрута ребенка; - реализация индивидуальных программ развития ребенка, в том числе – одаренного; - организация вернисажей, выставок детских работ; - благодарность добровольным помощникам 		
Диагностическое	Углубленное медико-психолого-педагогическое обследование ребенка	<ul style="list-style-type: none"> - беседы, - консультации, - совместная деятельность, - привлечение узких специалистов 	<ul style="list-style-type: none"> - Объективное оценивание родителями ребенка. - Активная позиция родителей - Совместной деятельности всех участников образовательных отношений. 	Воспитатель, учитель-логопед, педагог-психолог, узкие медицинские специалисты

III. ОРГАНИЗАЦИОННЫЙ РАЗДЕЛ

3.1. ОПИСАНИЕ МАТЕРИАЛЬНО-ТЕХНИЧЕСКОГО ОБЕСПЕЧЕНИЯ АДАптиРОВАННОЙ ОБРАЗОВАТЕЛЬНОЙ ПРОГРАММЫ ДОШКОЛЬНОГО ОБРАЗОВАНИЯ

Наименование МБДОУ	Муниципальное бюджетное дошкольное образовательное учреждение – детский сад комбинированного вида № 468
Фото МБДОУ	
Индекс	620137
Город	Екатеринбург
Улица, № дома	Ирбитская, 7а
Телефон / факс	8 (343) 341-59-03
E-mail	mbdou468@mail.ru
Web-сайт	http://468tvoysadik.ru
Учредитель МБДОУ	Управление образования Администрации города Екатеринбурга
Ф.И.О. руководителя	Ивашова Светлана Юрьевна
Кв. категория руководителя МБДОУ	Соответствует занимаемой должности
Ф.И.О. заместителя заведующего по ВМР	Антипова Екатерина Николаевна
Формы общественно-государственного управления	Общее собрание работников МБДОУ; Педагогический совет; Совет родителей
Внешний вид и место расположения	Детский сад занимает типовое двухэтажное панельное здание. Место расположения: город Екатеринбург, Кировский район. На прилегающей территории к МБДОУ № 468 располагаются: Гимназия № 47; жилой сектор.
Ресурсное обеспечение	
Год строительства	1968 год
Количество зданий. Число этажей.	Два здания, соединены переходом. Два этажа.
Количество групповых комнат	11

Количество логопедических кабинетов	2
Количество спален	11
Зал для музыкальной и физкультурной деятельности	1
Зал для физкультурной деятельности	1
Кабинет руководителя	1
Методический кабинет	1
Кабинет врача	1
Процедурный кабинет	1
Кухня	1
Прачечная	1
Гладильная	1
Обеспеченность УМК и наглядными пособиями	100%
Обеспеченность методической литературой	100%
Обеспеченность детской художественной литературой	100%
Обеспеченность спортивным инвентарем	90%
Обеспеченность игровым инвентарем	80%
Периодическая печать (количество наименований)	2 наименования
Использование информационных систем	
Число компьютеров в МБДОУ	2 шт.
Число ноутбуков	4 шт.
Офисная техника (принтеры)	5 шт.
Выход в Интернет	Есть
Интерактивная песочница	1 шт.
Музыкальный центр	3 шт.
Финансирование	
Исполнение бюджета за 2015 – 2016 гг. (%)	100%
Внебюджетные средства с 2015 – 2016 гг. (%)	100% основаны согласно бюджету и сметам

3.2. ОПИСАНИЕ ОБЕСПЕЧЕННОСТИ МЕТОДИЧЕСКИМИ МАТЕРИАЛАМИ И СРЕДСТВАМИ ОБУЧЕНИЯ И ВОСПИТАНИЯ

Перечень необходимых методических пособий для реализации содержания *обязательной части* адаптированной общеобразовательной программы дошкольного образования:

- «От рождения до школы» проект примерной общеобразовательная программы дошкольного образования / Под ред. Н. Е. Вераксы, Т. С. Комаровой, М. А. Васильевой. — М.: МОЗАИКА-СИНТЕЗ, 2014;

- «Программы дошкольных образовательных учреждений компенсирующего вида для детей с нарушениями речи. Коррекция нарушений речи» - методическое пособие под редакцией Филичевой Т.Б., Чиркиной Г.В.- М., 2008.

Для реализации части, формируемой участниками образовательных отношений:

- «Мы живем на Урале» - методическое пособия с учетом специфики национальных, социокультурных и иных условий, в которых осуществляется образовательная деятельность с детьми дошкольного возраста/ О.В. Толстикова. – Екатеринбург: ГАОУ ДПО СО «ИРО». – 2014г.

Образовательная область «Социально-коммуникативное развитие»

Обязательная часть

Социализация, развитие общения, нравственное воспитание

Методические пособия

- Буре Р.С. Социально-нравственное воспитание дошкольников (3-7 лет).
- Петрова В.И., Стульник Т.Д. Этические беседы с детьми 4-7 лет.

Наглядно-дидактические пособия

- Серия «Мир в картинках»: «Государственные символы России»; «День Победы».
- Серия «Рассказы по картинкам»: «Великая Отечественная война в произведениях художников»; «Защитники Отечества».
- Серия «Расскажите детям о...»: «Расскажите детям о достопримечательностях Москвы»; «Расскажите детям о Московском Кремле»; «Расскажите детям об Отечественной войне 1812 года».

Самообслуживание, самостоятельность, трудовое воспитание

Методические пособия

- Куцакова Л. В. Трудовое воспитание в детском саду: Для занятий с детьми 3-7 лет.

Формирование основ безопасности

Методические пособия

- Белая К. Ю. Формирование основ безопасности у дошкольников (3-7 лет).
- Саулина Т. Ф. Знакомим дошкольников с правилами дорожного движения (3-7 лет).

Наглядно-дидактические пособия

- Бордачева И. Ю. Безопасность на дороге: Плакаты для оформления родительского уголка в ДОУ.
- Бордачева И. Ю. Дорожные знаки: Для работы с детьми 4-7 лет.

Игровая деятельность

Методические пособия

- Губанова Н. Ф. Развитие игровой деятельности. Старшая группа. (5-6 лет).

- Губанова Н. Ф. Развитие игровой деятельности. Подготовительная к школе группа (6-7 лет).

Часть, формируемая участниками образовательных отношений

- Толстикова О.В., Гатченко Т.Г., Азбука безопасности на дороге. Образовательная программа по формированию навыков безопасного поведения детей дошкольного возраста в дорожно-транспортных ситуациях. ГБОУ ДПО СО «ИРО».

Образовательная область «Познавательное развитие»

Обязательная часть

Развитие познавательно-исследовательской деятельности

Методические пособия

- Веракса Н. Е., Веракса А. Н. Проектная деятельность дошкольников.
- Веракса Н. Е., Галимов О. Р. Познавательно-исследовательская деятельность дошкольников (4-7 лет).
- Крашенинников Е. Е., Холодова О. Л. Развитие познавательных способностей дошкольников (5-7 лет).
- Павлова Л. Ю. Сборник дидактических игр по ознакомлению с окружающим миром (3-7 лет).

Электронные образовательные ресурсы (ЭОР)

- Шиян О.А. Развитие творческого мышления. Работаем по сказке.

Наглядно-дидактические пособия

- Серия «Играем в сказку»: «Репка»; «Теремок»; «Три медведя»; «Три поросенка». Веракса Н. Е., Веракса А. Н.

Ознакомление с предметным окружением и социальным миром

Методические пособия

- Дыбина О.В. Ознакомление с предметным и социальным окружением: Старшая группа (5-6 лет).
- Дыбина О.В. Ознакомление с предметным и социальным окружением: Подготовительная к школе группа (6-7 лет).

Электронные образовательные ресурсы (ЭОР)

- Дыбина О.В. Ознакомление с предметным и социальным окружением: Старшая группа (5-6 лет).
- Дыбина О.В. Ознакомление с предметным и социальным окружением: Подготовительная к школе группа (6-7 лет).

Наглядно-дидактические пособия

- Серия «Мир в картинках»: «Авиация»; «Автомобильный транспорт»; «Арктика и Антарктика»; «Бытовая техника»; «Водный транспорт»; «Высоко в горах»; «Инструменты домашнего мастера»; «Космос»; «Офисная техника и оборудование»; «Посуда»; «Школьные принадлежности».
- Серия «Рассказы по картинкам»: «В деревне»; «Кем быть?»; «Мой дом»; «Профессии».

- Серия «*Расскажите детям о...*»: «Расскажите детям о бытовых приборах»; «Расскажите детям о космонавтике»; «Расскажите детям о космосе»; «Расскажите детям о рабочих инструментах»; «Расскажите детям о транспорте», «Расскажите детям о специальных машинах»; «Расскажите детям о хлебе».

Формирование элементарных математических представлений

Методические пособия

- Помораева И. А., Позина В. А. Формирование элементарных математических представлений. Старшая группа (5-6 лет).

- Помораева И. А., Позина В. А. Формирование элементарных математических представлений. Подготовительная к школе группа (6-7 лет).

Электронные образовательные ресурсы (ЭОР)

- Помораева И. А., Позина В. А. Формирование элементарных математических представлений. Старшая группа (5-6 лет).

- Помораева И. А., Позина В. А. Формирование элементарных математических представлений. Подготовительная к школе группа (6-7 лет).

Наглядно-дидактические пособия

- *Плакаты*: «Счет до 10»; «Счет до 20»; «Цвет»; «Форма».

Ознакомление с миром природы Методические пособия

- Соломенникова О.А. Ознакомление с природой в детском саду. Старшая группа (5-6 лет).

- Соломенникова О.А. Ознакомление с природой в детском саду. Подготовительная к школе группа (6-7 лет).

Наглядно-дидактические пособия

- *Плакаты*: «Домашние животные»; «Домашние питомцы»; «Домашние птицы»; «Животные Африки»; «Животные средней полосы»; «Овощи»; «Птицы»; «Фрукты».

- *Картины для рассматривания*: «Коза с козлятами»; «Кошка с котятами»; «Свинья с поросятами»; «Собака с щенками».

- Серия «*Мир в картинках*»: «Деревья и листья»; «Домашние животные»; «Домашние птицы»; «Животные — домашние питомцы»; «Животные жарких стран»; «Животные средней полосы»; «Морские обитатели»; «Насекомые»; «Овощи»; «Рептилии и амфибии»; «Собаки — друзья и помощники»; «Фрукты»; «Цветы»; «Ягоды лесные»; «Ягоды садовые».

- Серия «*Рассказы по картинкам*»: «Весна»; «Времена года»; «Зима»; «Лето»; «Осень»; «Родная природа».

- Серия «*Расскажите детям о...*»: «Расскажите детям о грибах»; «Расскажите детям о деревьях»; «Расскажите детям о домашних животных»; «Расскажите детям о домашних питомцах»; «Расскажите детям о животных жарких стран»; «Расскажите детям о лесных животных»; «Расскажите детям о морских обитателях»; «Расскажите детям о насекомых»; «Расскажите детям о фруктах»; «Расскажите детям об овощах»; «Расскажите детям о птицах»; «Расскажите детям о садовых ягодах»

Образовательная область «Речевое развитие»

Обязательная часть

Методические пособия

- Гербова В.В. Развитие речи в детском саду: Старшая группа (5-6 лет).
- Гербова В.В. Развитие речи в детском саду: Подготовительная к школе группа (6-7 лет).

Электронные образовательные ресурсы (ЭОР)

- Гербова В.В. Развитие речи в детском саду: Старшая группа (5-6 лет).
- Гербова В.В. Развитие речи в детском саду: Подготовительная к школе группа (6-7 лет).

Наглядно-дидактические пособия

- Серия «Грамматика в картинках»: «Антонимы. Глаголы»; «Антонимы. Прилагательные»; «Говори правильно»; «Множественное число»; «Многочисленные слова»; «Один — много»; «Словообразование»; «Ударение».
- Развитие речи в детском саду:
- Для работы с детьми 4-6 лет Гербова В.В..
- *Плакаты*: «Алфавит»; «Английский алфавит»; «Немецкий алфавит».

Часть, формируемая участниками образовательных отношений

- Толстикова О.В., Царева М.В., Костромина О.В., Предупреждение речевых нарушений детей дошкольного возраста. Методические рекомендации. Екатеринбург, ИРРО.

Образовательная область «Художественно-эстетическое развитие»

Обязательная часть.

Методические пособия

- Комарова Т.С. Детское художественное творчество. Для работы с детьми 2-7 лет.
- Комарова Т.С. Изобразительная деятельность в детском саду. Старшая группа (5-6 лет).
- Комарова Т.С. Изобразительная деятельность в детском саду. Подготовительная к школе группа (6-7 лет).
- Комарова Т.С. Развитие художественных способностей дошкольников.
- Комарова Т.С., Зацепина М.Б. Интеграция в воспитательно-образовательной работе детского сада. Куцакова Л.В.
- Куцакова Л.В. Конструирование из строительного материала: Старшая группа (5-6 лет).
- Куцакова Л.В. Конструирование из строительного материала: Подготовительная к школе группа (6-7 лет).

Электронные образовательные ресурсы (ЭОР)

- Комарова Т.С. Изобразительная деятельность в детском саду.
- Соломенникова О.А. Ознакомление детей с народным искусством.

Наглядно-дидактические пособия

- Серия «Мир в картинках»: «Гжель»; «Городецкая роспись по дереву»; «Дымковская игрушка»; «Каргополь — народная игрушка»; «Музыкальные инструменты»; «Полхов-Майдан»; «Филимоновская народная игрушка»; «Хохлома».
- Плакаты: «Гжель. Изделия. Гжель»; «Орнаменты. Полхов-Майдан»; «Изделия. Полхов-Майдан»; «Орнаменты. Филимоновская свистулька»; «Хохлома. Изделия»; «Хохлома. Орнаменты».
- Серия «Расскажите детям о...»: «Расскажите детям о музыкальных инструментах», «Расскажите детям о музеях и выставках Москвы», «Расскажите детям о Московском Кремле».
- Серия «Искусство — детям»: «Волшебный пластилин»; «Городецкая роспись»; «Дымковская игрушка»; «Простые узоры и орнаменты»; «Сказочная гжель»; «Секреты бумажного листа»; «Тайны бумажного листа»; «Узоры Северной Двины»; «Филимоновская игрушка»; «Хохломская роспись».

Часть, формируемая участниками образовательных отношений

- Толстикова О.В., Мочалова Л.П., Сысоева М.С., Музыкально-творческое развитие детей дошкольного возраста в музыкальной деятельности. Методическое пособие. Екатеринбург. ИРРО.
- Козицина М.В., Мир игрушки: кукла. Интегрированная программа познавательно - творческого развития личности дошкольника. Екатеринбург, ИРРО.

Образовательная область «Физическая культура»

Обязательная часть

Методические пособия

- Борисова М. М. Малоподвижные игры и игровые упражнения. Для занятий с детьми 3-7 лет.
- Пензулаева Л. И. Физическая культура в детском саду: Старшая группа (5-6 лет).
- Пензулаева Л. И. Физическая культура в детском саду: Подготовительная к школе группа (6-7 лет).
- Пензулаева Л. И. Оздоровительная гимнастика: комплексы упражнений для детей 3-7 лет.

Сборник подвижных игр / Автор-сост. Э. Я. Степаненкова.

Наглядно-дидактические пособия

- Серия «Мир в картинках»: «Спортивный инвентарь».
- Серия «Рассказы по картинкам»: «Зимние виды спорта»; «Летние виды спорта»; «Распорядок дня».
- Серия «Расскажите детям о...»: «Расскажите детям о зимних видах спорта»; «Расскажите детям об олимпийских играх»; «Расскажите детям об олимпийских чемпионах».

- *Плакаты*: «Зимние виды спорта»; «Летние виды спорта».

Часть, формируемая участниками образовательных отношений

- Толстикова О.В., Савельева О.В., Иванова Т.В., Овчинникова Т.А., Симонова Л.Н., Шлыкова Н.С., Шелковкина Н.А., Современные педагогические технологии образования детей дошкольного возраста. Методическое пособие. Екатеринбург, ИРО.

Взаимодействие детского сада с семьей

Серия «Школа Семи Гномов»

Шестой год

Счет, форма, величина. Логика, мышление. Дошкольные прописи. Время, пространство. Уроки грамоты. Защитники Отечества. Московский Кремль. Как перейти дорогу. Я вырасту здоровым. Развитие речи. Тайны природы. География для малышей.

Седьмой год

Счет, форма, величина. Логика, мышление. Дошкольные прописи. Время, пространство. Уроки грамоты. Уроки этики. Как жили наши предки. Народы мира. Где живут предлоги. Чтение с увлечением. Экология для малышей. Тесты для подготовки к школе.

3.3. РАСПОРЯДОК И РЕЖИМ ДНЯ

Организация режима пребывания детей в образовательном учреждении с учетом возрастных и индивидуальных особенностей детей

Дошкольное детство особый период жизни ребенка, который обеспечивает начальные этапы развития его личностных, физических, интеллектуальных качеств.

МБДОУ работает в режиме пятидневной рабочей недели с 10,5-часовым пребыванием детей с 07.30 до 18.00 часов, исключая выходные и праздничные дни. Режим посещения ребенком МБДОУ может определяться индивидуально (в пределах режима работы МБДОУ).

Правильный режим дня - это рациональная продолжительность и разумное чередование различных видов деятельности и отдыха детей в течение суток. Основным принципом правильного построения режима является его соответствие возрастным психофизиологическим особенностям детей.

Ежедневная организация жизни и деятельности детей в зависимости от их возрастных и индивидуальных особенностей, социального заказа родителей, предусматривающая личностно-ориентированные подходы к организации всех видов детской деятельности.

Организация жизни и деятельности детей спланирована согласно СанПиН 2.4.1.3049-13.

Режим дня соответствует возрастным особенностям детей и способствует их гармоничному развитию. Режим дня составляется для разных возрастных групп в холодный и теплый периоды года. Родители имеют право выбора режима посещения МБДОУ.

Режим дня определяется с учетом возрастных особенностей развития детей, положений нормативных актов, потребностей родителей. Основные компоненты режима (дневной сон, время бодрствования, время приема пищи и интервалы между приемами пищи, время прогулки, закаливающие, оздоровительные процедуры) строго соблюдаются.

Ежедневная организация жизни и деятельности детей дошкольного возраста:

- соответствует функциональным возможностям ребенка, их возрасту и состоянию здоровья;
- обеспечивает баланс между разными видами активности детей (интеллектуальной, физической и др.), их чередование;
- организация гибкого режима пребывания детей в детском саду.

План образовательной деятельности составляется в соответствии требованиями СанПиН 2.4.1.3049-13.

Режим пребывания детей

Максимальная продолжительность непрерывного бодрствования детей 5-7 лет составляет 5,5 часов — 6 часов.

Режим в детском саду строится с таким расчетом, чтобы длительные прогулки, шумные игры заканчивались примерно за полчаса до еды. Это время используется для спокойных игр и занятий. Перед приемом пищи дети тщательно моют руки, а если нужно, и лицо. Первыми умываются те, кто ест медленнее; они садятся за стол и приступают к еде, не ожидая остальных. Количество времени, отведенное на игры, занятия, прогулки, а также чередование различных видов деятельности не меняются. После игр и занятий, требующих значительного умственного и волевого напряжения, относительной неподвижности, детям нужна деятельность подвижного характера, не связанная с большими усилиями. После энергичных движений, сильного возбуждения отдыхом для детей - спокойные игры.

Для эффективного решения программных задач в режиме дня выделено специальное время для чтения детям книг. Это не является обязательным элементом режима дня, и чтение может быть замещено самостоятельной деятельностью детей. Детям предоставляется свободный выбор — слушать, либо заниматься другим делом, т.к. часто дети, играя рядом с воспитателем, незаметно для себя, увлекаются процессом слушания.

Режим дня составляется для каждой возрастной группы детей, оптимизируется в соответствии с теплым и холодным периодом года.

Соблюдение требований к организации режимных процессов:

- Полное и своевременное удовлетворение всех органических потребностей детей (сон, питание).
- Тщательный гигиенический уход, обеспечение чистоты тела, одежды, постели.
- Привлечение детей к посильному участию в режимных процессах, поощрение самостоятельности и активности.
- Эмоциональное общение в ходе выполнения режимных процессов.
- Учет потребностей детей, индивидуальных особенностей каждого ребенка.
- Спокойный, доброжелательный тон воспитателя.
- Отсутствие напряженности и ускоренного темпа проведения режимных процессов.
- Недопустимость сокращения времени в режиме дня, отведенного для игровой деятельности детей.
- Ежедневное пребывание детей на свежем воздухе не менее 3-х часов.

Организация приема детей в дошкольные образовательные организации, режиму дня и организации воспитательно-образовательного процесса

Прием детей, впервые поступающих в дошкольные образовательные организации, осуществляется на основании медицинского заключения.

Ежедневный утренний прием детей проводится воспитателями, которые опрашивают родителей о состоянии здоровья детей. По показаниям (при наличии катаральных явлений, явлений интоксикации) ребенку проводится термометрия.

Выявленные больные дети или дети с подозрением на заболевание в дошкольные образовательные организации не принимаются; заболевших в течение дня детей изолируют от здоровых детей (временно размещают в помещениях медицинского блока) до прихода родителей или их госпитализации в лечебно-профилактическую организацию с информированием родителей.

После перенесенного заболевания, а также отсутствия более 5 дней (за исключением выходных и праздничных дней) детей принимают в дошкольные образовательные организации только при наличии справки с указанием диагноза, длительности заболевания, сведений об отсутствии контакта с инфекционными больными.

Режим дня должен соответствовать возрастным особенностям детей и способствовать их гармоничному развитию. Максимальная продолжительность непрерывного бодрствования детей 4 - 7 лет составляет 5,5-6 часов.

Приём детей проходит как на воздухе, так и в помещении. В хорошую погоду прием детей в любое время года проводится на свежем воздухе. Разумеется, из этого могут быть исключения. Заранее продумывается, как организовать деятельность детей, занять их полезными делами в период от приема до подготовки к завтраку. В это время дети в основном играют. В

утренние часы организовывается трудовая деятельность детей. В это время проводятся с детьми (со всей группой и индивидуально) различные наблюдения на участке и в помещении: за трудом взрослых, за природными явлениями и др. Дети приглашаются на утреннюю гимнастику.

Продолжительность утренней гимнастики:

– старшая группа — 8-10,

– подготовительная группа — 10-12 минут.

После гимнастики осуществляется подготовка к завтраку, санитарно-гигиенические процедуры.

В летний период зарядка проводится на улице.

Режим в детском саду строится с таким расчетом, чтобы длительные прогулки, шумные игры заканчивались примерно за полчаса до еды. Это время используется для спокойных игр и занятий. Перед приемом пищи дети тщательно моют руки, а если нужно, и лицо. Первыми умываются те, кто ест медленнее; они садятся за стол и приступают к еде, не ожидая остальных. Количество времени, отведенное на игры, образовательную деятельность, прогулки, а также чередование различных видов деятельности не меняются. После игр и деятельности, требующей значительного умственного и волевого напряжения, относительной неподвижности, детям обеспечивается деятельность подвижного характера, не связанная с большими усилиями. После энергичных движений, сильного возбуждения отдыхом для детей являются спокойные игры.

Организация дневного сна детей

Полноценный сон детей является одним из важнейших факторов их психофизиологического благополучия и профилактики детских неврозов.

Спокойное состояние, необходимое малышу перед засыпанием, создается уже в конце прогулки, поддерживается во время обеда и подготовки ко сну.

Дневной сон для детей организуется однократно продолжительностью 2,5 - 2,0 часов в зависимости от возрастной категории детей.

Перед сном не рекомендуется проведение подвижных эмоциональных игр, закаливающих процедур. Во время сна детей присутствие воспитателя (или его помощника) в спальне обязательно.

Дети с трудным засыпанием и чутким сном укладываются первыми и поднимаются последними.

Для обеспечения благоприятного сна детей педагоги проводят беседы о значении сна, об основных гигиенических нормах и правилах сна.

Спокойный сон ребенка обеспечивается благоприятными гигиеническими условиями его организации:

- игровая, занимательная мотивация на отдых, отсутствие посторонних шумов;
- спокойная деятельность перед сном;
- проветренное помещение спальни;
- минимум одежды на ребенке;

- спокойное поглаживание, легкая, успокаивающая улыбка, укрывание детей педагогом;
- чтение произведений художественной литературы перед сном, любимых произведений или спокойная классическая музыка по выбору детей;
- постепенный подъем: предоставление возможности детям полежать после пробуждения в постели несколько минут;
- «ленивая» гимнастика после сна.

После дневного сна детей поднимают постепенно. Тех, которые засыпают позже других (слабых или перенесших заболевание), поднимают последними, дают им возможность поспать подольше, но и не задерживают в постели больше положенного времени.

Организация прогулки

Рекомендуемая продолжительность ежедневных прогулок составляет 3-4 часа. Продолжительность прогулки определяется дошкольной образовательной организацией в зависимости от климатических условий. При температуре воздуха ниже минус 15 С и скорости ветра более 7 м/с продолжительность прогулки рекомендуется сокращать.

Организуется прогулки 2 раза в день: в первую половину дня и во вторую половину дня - после дневного сна или перед уходом детей домой.

Одевание детей на прогулку организуется так, чтобы не тратить много времени и чтобы им не приходилось долго ждать друг друга. Для этого создаются соответствующие условия. С целью сохранения здоровья детей, выход на прогулку организуется по подгруппам, а ее продолжительность регулируется индивидуально в соответствии с состоянием здоровья и погодными условиями.

Прогулка является одним из эффективных средств закаливания организма дошкольников, направлена на оздоровление, реализацию естественной потребности детей в движении и включает в себя наблюдение, подвижные игры, труд на участке, самостоятельную игровую, продуктивную деятельность, индивидуальную работу по всем основным направлениям развития детей (познавательному, речевому, физическому, художественно-эстетическому и социально-коммуникативному).

Прогулка может состоять из следующих *частей*:

- наблюдение,
- подвижные игры,
- труд в природе,
- самостоятельная игровая деятельность детей,
- индивидуальная работа с детьми по развитию физических, интеллектуальных, личностных, нравственных, эстетических качеств.

Ведущее место на прогулке отводится играм, преимущественно подвижным. В них развиваются основные движения, снимается умственное напряжение от занятий, воспитываются моральные качества. Подвижная игра может быть проведена в начале прогулки, если занятия были связаны с долгим

сидением детей. Окружающая жизнь и природа дают возможность для организации интересных и разнообразных наблюдений. Например, можно обратить внимание на облака, их форму, цвет, сравнить их с известными детям образами, организовать и наблюдения за трудом взрослых, которые работают вблизи детского сада, например за строителями.

Примерно за полчаса до окончания прогулки организуются спокойные игры. Затем дети собирают игрушки, оборудование.

Организация образовательной деятельности в режимных моментах

Достижение положительных результатов зависит от правильной организации образовательного процесса. **Особое внимание уделяется соблюдению гигиенических условий:**

- помещение должно быть проветрено, в нем должна быть проведена влажная уборка;
- при общем нормальном освещении свет должен падать с левой стороны;
- оборудование, инструменты и материалы, их размещение должны отвечать педагогическим, гигиеническим и эстетическим требованиям.

Время определяемое для образовательной деятельности в режимных моментах соответствует установленным нормам, использоваться полноценно. Большое значение имеет организация групповых и подгрупповых форм работы с детьми, с обязательным игровым привлечением детского внимания, постановкой проблемы перед детьми или творческой задачи, совместное решение о способах ее выполнения.

В ходе реализации задач образовательной деятельности привлекаются к активному участию в работе все дети, учитывая их индивидуальные особенности, формируются у детей навыки организованной деятельности, развивается способность оценивать и контролировать свои действия. Любая образовательная ситуация используется для развития у детей доброжелательного отношения к товарищам, выдержки, целеустремленности.

Особенности организации питания

В ДОУ организовано трехразовое питание, в соответствии с примерным 10 – дневным меню на основе картотеки блюд с учетом сезонного наличия свежих овощей, фруктов, зелени.

Ежедневно в рацион питания детей включаются соки и свежие фрукты, салаты, проводится витаминизация третьего блюда. В летний и осенний периоды при приготовлении овощных блюд используются свежие кабачки, патиссоны, цветная капуста, помидоры, огурцы и свежая зелень.

Основные принципы организации питания:

- адекватная энергетическая ценность рационов, соответствующая энергозатратам детей;
- сбалансированность рациона;
- максимальное разнообразие блюд;

- высокая технологическая и кулинарная обработка;
- учет индивидуальных особенностей.

Ежедневное ведение накопительной ведомости позволяет вести учет ежедневного расхода продуктов на одного ребенка в течение месяца. Расчет пищевой ценности рациона (содержание белков, жиров и углеводов) и его энергетической ценности (калорийности) проводится один раз в месяц по данным среднемесячного количества продуктов, выданных на каждого ребенка.

Контроль за соблюдением натуральных норм продуктов и проведение С-витаминизации готовой пищи осуществляется старшей медсестрой.

Бракераж готовой продукции проводится регулярно с оценкой вкусовых качеств блюд.

Контроль за условиями хранения продуктов и сроками их реализации, санитарно-эпидемиологический контроль за работой пищеблока, правильной организацией питания в ДООУ осуществляется заведующей и старшей медицинской сестрой с привлечением членов родительского комитета. Все продукты поступают и принимаются в ДООУ только при наличии гигиенического сертификата соответствия.

В ДООУ осуществляется работа с сотрудниками по повышению качества, организации питания, с родителями воспитанников в целях организации рационального питания в семье, с детьми, посещающими дошкольное образовательное учреждение по формированию представлений о правильном питании и способах сохранения здоровья. Для обеспечения преемственности питания родителей информируют об ассортименте питания ребенка, вывешивается ежедневное меню за время пребывания детей в ДООУ.

В процессе организации питания решаются *задачи гигиены и правил питания*:

- мыть руки перед едой
- класть пищу в рот небольшими кусочками и хорошо ее пережевывать
- рот и руки вытирать бумажной салфеткой
- после окончания еды полоскать рот

Для того чтобы дети осваивали *нормы этикета*, стол сервируют всеми необходимыми приборами: тарелкой, чашкой, вилок, столовой и чайной ложками. На середину стола ставятся бумажные салфетки, хлеб в хлебнице.

В организации питания принимают участие дежурные - воспитанники группы. Учитывается и уровень самостоятельности детей. Работа дежурных сочетается с работой каждого ребенка: дети сами могут убирать за собой тарелки, а салфетки собирают дежурные. Огромное значение в работе с детьми имеет пример взрослого. Исходя из этого, предъявляются высокие требования к культуре каждого сотрудника дошкольного учреждения.

Особенности организации и проведения непрерывной образовательной деятельности

Продолжительность непрерывной образовательной деятельности для

детей от 5 до 6 лет - не более 25 минут, а для детей от 6 до 7 лет - не более 30 минут.

Максимально допустимый объем образовательной нагрузки в первой половине дня в старшей и подготовительной - 45 минут и 1,5 часа соответственно. В середине времени, отведенного на непрерывную образовательную деятельность, проводятся физкультурные минутки. Перерывы между периодами непрерывной образовательной деятельности - не менее 10 минут.

Образовательная деятельность с детьми старшего дошкольного возраста может осуществляться во второй половине дня после дневного сна. Ее продолжительность должна составлять не более 25 - 30 минут в день. В середине непрерывной образовательной деятельности статического характера проводятся физкультурные минутки.

Образовательная деятельность, требующая повышенной познавательной активности и умственного напряжения детей, организуется в первую половину дня. Для профилактики утомления детей проводятся физкультурные, музыкальные занятия, ритмику и т.п.

Воспитателю предоставляется право варьировать место непрерывной образовательной деятельности в педагогическом процессе, интегрировать содержание различных видов непрерывной образовательной деятельности в зависимости от поставленных целей и задач обучения и воспитания, их место в образовательном процессе.

В летний период непрерывная образовательная деятельность не проводится. Проводятся спортивные и подвижные игры, спортивные праздники, экскурсии и другие, а также увеличивается продолжительность прогулок.

Особенности организации физического воспитания

Физическое воспитание детей направлено на улучшение здоровья и физического развития, расширение функциональных возможностей детского организма, формирование двигательных навыков и двигательных качеств.

Двигательный режим, физические упражнения и закалывающие мероприятия осуществляются с учетом здоровья, возраста детей и времени года.

Используются формы двигательной деятельности: утренняя гимнастика, занятия физической культурой в помещении и на воздухе, физкультурные минутки, подвижные игры, спортивные упражнения, ритмическую гимнастику, занятия на тренажерах, плавание и другие.

В объеме двигательной активности воспитанников 5-7 лет предусмотрено в организованных формах оздоровительно-воспитательной деятельности 6-8 часов в неделю с учетом психофизиологических особенностей детей, времени года и режима работы дошкольных образовательных организаций.

Для реализации двигательной деятельности детей используются

оборудование и инвентарь физкультурного зала и спортивных площадок в соответствии с возрастом и ростом ребенка.

Занятия по физическому развитию адаптированной образовательной программы для детей в возрасте от 5 до 7 лет организуются 3 раз в неделю. Длительность занятий по физическому развитию зависит от возраста детей и составляет:

- в старшей группе - 25 мин.,
- в подготовительной группе - 30 мин.

Один раз в неделю для детей круглогодично организуются занятия по физическому развитию детей на открытом воздухе. Их проводят только при отсутствии у детей медицинских противопоказаний и наличии у детей спортивной одежды, соответствующей погодным условиям.

В теплое время года при благоприятных метеорологических условиях непрерывная образовательная деятельность по физическому развитию организуется на открытом воздухе.

Особенности организации закаливания

Закаливание детей включает комплекс мероприятий: широкая аэрация помещений, правильно организованная прогулка, физические упражнения, проводимые в легкой спортивной одежде в помещении и на открытом воздухе, умывание прохладной водой и другие водные, воздушные и солнечные процедуры.

Для закаливания детей основные природные факторы (солнце, воздух и вода) используют дифференцированно в зависимости от возраста детей, здоровья, с учетом подготовленности персонала и материальной базы дошкольной образовательной организации. При организации закаливания должны быть реализованы основные гигиенические принципы - постепенность систематичность, комплексность и учет индивидуальных особенностей ребенка.

Для достижения достаточного объема двигательной активности детей используются все организованные формы занятий физическими упражнениями с широким включением подвижных игр, спортивных упражнений.

Работа по физическому развитию проводится с учетом здоровья детей, при постоянном контроле со стороны медицинского работника.

Утверждаю
 Заведующий МБДОУ-д/с № 468
 _____Ивашова С.Ю.
 приказ № _____ от
 « ____ » _____ 20 ____ г.

**Распорядок и режим дня детей 6-го года жизни
 (старшая группа)**

холодный (образовательный) период (сентябрь – май)

Время	Режимные моменты, деятельность	Средства и формы работы с детьми
7.30 - 8.20	Утренний прием	<i>Обеспечить постепенное вхождение ребенку в жизнь детского сада; создать спокойный психологический комфортный настрой для каждого ребенка; способствовать укреплению интимно-личностного контакта воспитателя с каждым ребенком; содействовать формированию у детей чувства общности.</i> Прием детей. Игровая, изобразительная, познавательно-исследовательская, двигательная деятельность, конструирование, общение, самообслуживание или бытовой труд и др.
8.20 - 8.30	Утренняя гимнастика	<i>Физиологическая активизация организма ребенка</i> Разные комплексы гимнастики: игровая, корригирующая, беговая, гимнастика с предметами. Музыкальное сопровождение. Гимнастика (артикуляционная, дыхательная, пальчиковая)
8.30 - 8.50	Санитарно-гигиенические процедуры Подготовка к завтраку Завтрак	<i>Формирование гигиенических навыков подготовки к приему пищи</i> (внешний вид, чистые руки). Умывание прохладной водой. Фольклорное, литературно-художественное сопровождение. Индивидуальная работа с детьми. Деятельность по развитию самостоятельности, ответственности (мытьё рук, прием пищи, складывание игрушек на место и т.д.) Подготовка к завтраку(дежурство). <i>Формирование навыков культурного поведения за столом</i> (соблюдение правил приема пищи, правильное пользование столовыми приборами). Этикетные формы приема пищи. Объяснение особенностей приготовленных блюд, их значения для здоровья человека.
	Самостоятельные игры детей по выбору и интересам / индивидуальная работа с детьми, деятельность в центрах активности	<i>Содействие созданию у детей позитивного и деятельностного настроения на образовательную деятельность.</i> Проблемные, игровые ситуации. Общение детей по интересам. Обогащенная пространственная предметно-развивающая среда, адекватная теме дня. Содействие переносу в свободную деятельность знаний, умений и навыков детей, полученных в совместной образовательной деятельности. Игровая деятельность, общение, познавательно-исследовательская деятельность, самообслуживание или бытовой труд. Подготовка к образовательной деятельности.
9.00 – 11.00	Непрерывная образовательная деятельность по 20 - 25 минут с перерывом не менее 10 минут.	<i>Обучение, воспитание и развитие личности детей</i> в различных видах общения и деятельности с учетом их возрастных, индивидуальных психологических и физиологических особенностей. Образовательная деятельность, осуществляемая в процессе организации различных видов детской деятельности (игровая, коммуникативная, познавательно-исследовательская, двигательная, изобразительная, музыкальная, конструирование)
	Двигательная, игровая активность	<i>Профилактика психоэмоционального, двигательного и зрительного напряжения.</i> Физические упражнения и малоподвижные игры. Зрительные упражнения и координаторы. Художественное слово. Музыкальное сопровождение. Динамическая пауза между НОД.
	Подготовка к прогулке	<i>Формирование навыков самообслуживания.</i> Закрепление алгоритма последовательности одевания. Оказание

		помощи друг другу (помощь воспитателя и наиболее активных детей), мотивация на прогулку (содержание, проблемные ситуации). Художественное слово (пословицы, поговорки, загадки, стихи). Создание радостного, приподнятого настроения. Подготовка к прогулке (самообслуживание).
11.00 12.30	- Прогулка	<p>Дневная прогулка: Укрепление здоровья детей и оптимизация двигательной активности. Создание радостного, приподнятого настроения. Создание условий для разнообразной самостоятельной двигательной активности; подвижные дидактические игры; подвижные игры с правилами; игровые упражнения; соревнования; народные игры, пробежки; самодеятельные игры детей</p> <hr/> <p>Развитие познавательных интересов детей. Целевые прогулки, экскурсии, близкие прогулки за пределы д/с, познавательные беседы, наблюдения, элементы экспериментирования, опыты. Экотропа.</p> <hr/> <p>Развитие художественно-эстетического восприятия детей к окружающей действительности. Созерцание красоты природы на участке или за его пределами. Прогулки по «красивым местам». Наблюдение за объектами живой, неживой природы, явлениями природы. Самостоятельная художественная деятельность детей.</p> <hr/> <p>Создание условий для возбуждения интереса к трудовой деятельности на участке д/с. Наблюдение за трудом взрослых. Совместный со взрослыми посильный труд на участке. Самодеятельные игры детей по интересам. Игры с выносным инвентарем.</p>
12.30 13.00	- Возвращение с прогулки (самообслуживание, взаимопомощь).	<p>Формирование навыков самообслуживания. Закрепление алгоритма последовательности раздевания. Формирование навыков аккуратности, потребности ухода за одеждой и обувью (складывать правильно и на место), взаимопомощи. Художественное слово. Помощь взрослых и детей.</p>
	Гигиенические процедуры. Подготовка к обеду (дежурство).	<p>Формирование гигиенических навыков подготовки к приему пищи (внешний вид, чистые руки, убраны за собой игрушки – по необходимости). Помощь воспитателя в осуществлении культурно-гигиенических норм (для детей раннего, младшего возраста).</p>
	Обед	<p>Формирование навыков культурного поведения за столом (соблюдение правил приема пищи, правильное пользование столовыми приборами). Формы этикета. Совершенствование навыков культурного поведения за столом.</p>
13.00 15.00	- Подготовка ко сну	<p>Формирование навыков самообслуживания. Формирование (соблюдение) гигиенических навыков подготовки ко сну (гигиенические процедуры, настрой). Спокойная самостоятельная деятельность детей. Наличие картинок-алгоритмов технологии. Выполнения гигиенических процедур и постоянство этих алгоритмов. Колыбельные песни при засыпании (малышам). Чтение знакомых произведений. Аудиозаписи спокойной музыки. Релаксационная подготовка (успокоение, настрой на сон).</p>
	ДНЕВНОЙ СОН	<p>Восстановление психофизического потенциала ребенка. Температурный режим – 17-19 градусов. Местное проветривание. Режим тишины.</p>

15.00 – 15.20	Подъем. Ленивая гимнастика. Гигиенические, закаливающие процедуры.	<i>Создание условий для постепенного физиологического пробуждения детей. Физиологическая активизация организма ребенка.</i> «Ленивая» (оздоровительная) гимнастика. Тренажерные дорожки. Закаливающие процедуры. Музыкальное сопровождение. Художественное слово.
15.20 – 15.45 (ННОД не более 25 мин.)	Свободная деятельность воспитателя и детей или ННОД	<i>Обеспечение условий для переноса в свободную деятельность знаний, умений и навыков детей, полученных в разных формах совместной деятельности.</i> Обогащенная пространственная предметно-развивающая среда, адекватная теме дня. Самостоятельные игры детей, организованные по собственной инициативе. Индивидуальная работа по плану. Проблемные ситуации. Интегрированная деятельность в центрах развития детей по интересам. Чтение художественной литературы, прослушивание аудиозаписей (сказки, стихи, спектакли) Игровая, изобразительная, познавательно-исследовательская, музыкальная, двигательная деятельность, коммуникативная, конструирование, восприятие художественных произведений и фольклора.
15.45 - 16.00	Подготовка к полднику Полдник	<i>Формирование навыков самообслуживания.</i> <i>Формирование гигиенических навыков</i> (умывание, полоскание горла). Соблюдение алгоритмизации технологии выполнения гигиенических процедур. <i>Совершенствование навыков культурного поведения за столом.</i>
16.00 – 16.30	Игры, досуги, самостоятельная деятельность по интересам и выбору детей в центрах активности/ или НОД. Подготовка к прогулке.	<i>Обеспечение условий для переноса в свободную деятельность знаний, умений и навыков детей, полученных в разных формах совместной деятельности.</i> Обогащенная пространственная предметно-развивающая среда, адекватная теме дня. Самостоятельные игры детей, организованные по собственной инициативе. Индивидуальная работа по плану. Проблемные ситуации. Интегрированная деятельность в центрах развития детей по интересам. Чтение художественной литературы, прослушивание аудиозаписей (сказки, стихи, спектакли) Игровая, изобразительная, познавательно-исследовательская, музыкальная, двигательная деятельность, коммуникативная, конструирование, восприятие художественных произведений и фольклора.
16.30 – 18.00	Подготовка к прогулке (самообслуживание)	<i>Формирование навыков самообслуживания.</i> Закрепление алгоритма последовательности одевания. Оказание помощи друг другу (помощь воспитателя и наиболее активных детей), мотивация на прогулку (содержание, проблемные ситуации). Художественное слово (поговорки, загадки, стихи). Создание радостного, приподнятого настроения. Подготовка к прогулке (самообслуживание).
	Уход детей домой	

**Распорядок и режим дня детей 7-го года жизни
(подготовительная группа)**

холодный (образовательный) период (сентябрь – май)

Время	Режимные моменты, деятельность	Средства и формы работы с детьми
7.30 - 8.15	Утренний прием	<i>Обеспечить постепенное вхождение ребенку в жизнь детского сада; создать спокойный психологический комфортный настрой для каждого ребенка; способствовать укреплению интимно-личностного контакта воспитателя с каждым ребенком; содействовать формированию у детей чувства общности.</i> Прием детей. Игровая, изобразительная, познавательно-исследовательская, двигательная деятельность, конструирование, общение, самообслуживание или бытовой труд и др.

8.15 - 8.30	Утренняя гимнастика	<p>Физиологическая активизация организма ребенка Разные комплексы гимнастики: игровая, корригирующая, беговая, гимнастика с предметами. Музыкальное сопровождение.</p> <p>Гимнастика (артикуляционная, дыхательная, пальчиковая)</p>
8.30 - 9.00	Санитарно-гигиенические процедуры	<p>Формирование гигиенических навыков подготовки к приему пищи(внешний вид, чистые руки). Умывание прохладной водой. Фольклорное, литературно-художественное сопровождение. Индивидуальная работа с детьми.</p> <p>Подготовка к завтраку(дежурство).</p>
	Подготовка завтраку Завтрак	<p>Формирование навыков культурного поведения за столом (соблюдение правил приема пищи, правильное пользование столовыми приборами). Этикетные формы приема пищи. Объяснение особенностей приготовленных блюд, их значения для здоровья человека.</p>
	Самостоятельные игры детей по выбору и интересам / индивидуальная работа с детьми, деятельность в центрах активности	<p>Содействие созданию у детей позитивного и деятельностного настроения на образовательную деятельность. Проблемные, игровые ситуации. Общение детей по интересам. Обогащенная пространственная предметно-развивающая среда, адекватная теме дня. Содействие переносу в свободную деятельность знаний, умений и навыков детей, полученных в совместной образовательной деятельности. Игровая деятельность, общение, познавательно-исследовательская деятельность, самообслуживание или бытовой труд. Подготовка к образовательной деятельности.</p>
9.00 – 11.05	Непрерывная образовательная деятельность по 30 минут с перерывом не менее 10 минут.	<p>Обучение, воспитание и развитие личности детей в различных видах общения и деятельности с учетом их возрастных, индивидуальных психологических и физиологических особенностей. Образовательная деятельность, осуществляемая в процессе организации различных видов детской деятельности (игровая, коммуникативная, познавательно-исследовательская, двигательная, изобразительная, музыкальная, конструирование)</p>
	Двигательная, игровая активность	<p>Профилактика психоэмоционального, двигательного и зрительного напряжения. Физические упражнения и малоподвижные игры. Зрительные упражнения и координаторы. Художественное слово. Музыкальное сопровождение. Динамическая пауза между НОД.</p>
	Подготовка к прогулке	<p>Формирование навыков самообслуживания. Закрепление алгоритма последовательности одевания. Оказание помощи друг другу (помощь воспитателя и наиболее активных детей), мотивация на прогулку (содержание, проблемные ситуации). Художественное слово (половицы, поговорки, загадки, стихи). Создание радостного, приподнятого настроения. Подготовка к прогулке (самообслуживание).</p>

	Прогулка	<p><u>Дневная прогулка:</u> Укрепление здоровья детей и оптимизация двигательной активности. Создание радостного, приподнятого настроения. Создание условий для разнообразной самостоятельной двигательной активности; подвижные дидактические игры; подвижные игры с правилами; игровые упражнения; соревнования; народные игры, пробежки; самодеятельные игры детей</p> <hr/> <p>Развитие познавательных интересов детей. Целевые прогулки, экскурсии, близкие прогулки за пределы д/с, познавательные беседы, наблюдения, элементы экспериментирования, опыты. Экотропа.</p> <hr/> <p>Развитие художественно-эстетического восприятия детей к окружающей действительности. Созерцание красоты природы на участке или за его пределами. Прогулки по «красивым местам». Наблюдение за объектами живой, неживой природы, явлениями природы. Самостоятельная художественная деятельность детей.</p> <hr/> <p>Создание условий для возбуждения интереса к трудовой деятельности на участке д/с. Наблюдение за трудом взрослых. Совместный со взрослыми посильный труд на участке. Самодеятельные игры детей по интересам. Игры с выносным инвентарем.</p>
12.20 - 12.30	Возвращение прогулки (самообслуживание, взаимопомощь).	<p>Формирование навыков самообслуживания. Закрепление алгоритма последовательности раздевания. Формирование навыков аккуратности, потребности ухода за одеждой и обувью (складывать правильно и на место), взаимопомощи. Художественное слово. Помощь взрослых и детей.</p>
	Гигиенические процедуры. Подготовка к обеду (дежурство).	<p>Формирование гигиенических навыков подготовки к приему пищи (внешний вид, чистые руки, убраны за собой игрушки – по необходимости). Помощь воспитателя в осуществлении культурно-гигиенических норм (для детей раннего, младшего возраста).</p>
12.40 - 13.00	Обед	<p>Формирование навыков культурного поведения за столом (соблюдение правил приема пищи, правильное пользование столовыми приборами). Формы этикета. Совершенствование навыков культурного поведения за столом.</p>
13.00 - 15.00	Подготовка ко сну	<p>Формирование навыков самообслуживания. Формирование (соблюдение) гигиенических навыков подготовки ко сну (гигиенические процедуры, настрой). Спокойная самостоятельная деятельность детей. Наличие картинок-алгоритмов технологии. Выполнения гигиенических процедур и постоянство этих алгоритмов. Кольбельные песни при засыпании (малышам). Чтение знакомых произведений. Аудиозаписи спокойной музыки. Релаксационная подготовка (успокоение, настрой на сон).</p>
	ДНЕВНОЙ СОН	<p>Восстановление психофизического потенциала ребенка. Температурный режим – 17-19 градусов. Местное проветривание. Режим тишины.</p>
15.00 – 15.20	Подъем. Ленивая гимнастика. Гигиенические, закаливающие процедуры.	<p>Создание условий для постепенного физиологического пробуждения детей. Физиологическая активизация организма ребенка. «Ленивая» (оздоровительная) гимнастика. Тренажерные дорожки. Закаливающие процедуры. Музыкальное сопровождение. Художественное слово.</p>

15.20 – 15.50 (30 мин.)	Свободная деятельность воспитателя и детей /или ННОД	<i>Обеспечение условий для переноса в свободную деятельность знаний, умений и навыков детей, полученных в разных формах совместной деятельности.</i> Обогащенная пространственная предметно-развивающая среда, адекватная теме дня. Самостоятельные игры детей, организованные по собственной инициативе. Индивидуальная работа по плану. Проблемные ситуации. Интегрированная деятельность в центрах развития детей по интересам. Чтение художественной литературы, прослушивание аудиозаписей (сказки, стихи, спектакли) Игровая, изобразительная, познавательно-исследовательская, музыкальная, двигательная деятельность, коммуникативная, конструирование, восприятие художественных произведений и фольклора.
15.50 – 16.00	Подготовка полднику Полдник	<i>Формирование навыков самообслуживания.</i> <i>Формирование гигиенических навыков</i> (умывание, полоскание горла). Соблюдение алгоритмизации технологии выполнения гигиенических процедур. <i>Совершенствование навыков культурного поведения за столом.</i>
16.00 – 16.25	Игры, досуги, самостоятельная деятельность по интересам и выбору детей в центрах активности. Подготовка прогулке.	<i>Обеспечение условий для переноса в свободную деятельность знаний, умений и навыков детей, полученных в разных формах совместной деятельности.</i> Обогащенная пространственная предметно-развивающая среда, адекватная теме дня. Самостоятельные игры детей, организованные по собственной инициативе. Индивидуальная работа по плану. Проблемные ситуации. Интегрированная деятельность в центрах развития детей по интересам. Чтение художественной литературы, прослушивание аудиозаписей (сказки, стихи, спектакли) Игровая, изобразительная, познавательно-исследовательская, музыкальная, двигательная деятельность, коммуникативная, конструирование, восприятие художественных произведений и фольклора.
16.25 – 18.00	Подготовка прогулке (самообслуживание)	<i>Формирование навыков самообслуживания.</i> Закрепление алгоритма последовательности одевания. Оказание помощи друг другу (помощь воспитателя и наиболее активных детей), мотивация на прогулку (содержание, проблемные ситуации). Художественное слово (пословицы, поговорки, загадки, стихи). Создание радостного, приподнятого настроения. Подготовка к прогулке(самообслуживание).
	Прогулка. Игровая, познавательно-исследовательская, двигательная деятельность, общение	<i>Укрепление здоровья детей и совершенствование основных видов движений. Формирование у детей чувства общности.</i> Подвижные игры, наблюдения по инициативе детей или воспитателя. Свободная самостоятельная деятельность детей. Рассказы воспитателя о детях, результатах дня и о предстоящем дне.
	Уход домой	

УТВЕРЖДАЮ:
 Заведующий МБДОУ –
 детский сад № 468
 _____ С.Ю. Ивашова
 Приказ № _____
 «__» _____ 20__ г.

Режим дня детей в (оздоровительный) теплый период года (июнь – август)

Время	Режимные моменты, деятельность	Средства и формы работы с детьми
7.30 - 8.10	Прием детей на улице.	<i>Обеспечить постепенное вхождение ребенка в жизнь детского сада; создать спокойный психологический комфортный настрой для каждого ребенка; способствовать укреплению интимно-личностного контакта воспитателя с каждым ребенком; содействовать формированию у детей чувства общности.</i> Прием детей. Прогулочно-игровая, продуктивная, познавательно-исследовательская, двигательная деятельность, общение и др.
8.10 - 8.30	Утренняя гимнастика	<i>Физиологическая активизация организма ребенка</i> Разные комплексы гимнастики: игровая, беговая, ритмическая. Гимнастика (артикуляционная, дыхательная, пальчиковая)
8.30 - 9.00	Возвращение с прогулки (самообслуживание, взаимопомощь). Подготовка к завтраку (дежурство). Завтрак.	<i>Формирование гигиенических навыков подготовки к приему пищи</i> (внешний вид, чистые руки). Умывание прохладной водой. Фольклорное, литературно-художественное сопровождение. Индивидуальная работа с детьми. Деятельность по развитию самостоятельности, ответственности (мытьё рук, прием пищи, складывание игрушек на место и т.д.) <i>Формирование навыков культурного поведения за столом</i> (соблюдение правил приема пищи, правильное пользование столовыми приборами). Этикетные формы приема пищи. Объяснение особенностей приготовленных блюд, их значения для здоровья человека.
9.00- 9.20	Свободная деятельность воспитателя и детей	<i>Обеспечение условий для переноса в свободную деятельность знаний, умений и навыков детей, полученных в разных формах совместной деятельности.</i> Обогащенная пространственная предметно-развивающая среда, адекватная теме дня. Самостоятельные игры детей, организованные по собственной инициативе. Индивидуальная работа по плану. Проблемные ситуации. Интегрированная деятельность в центрах развития детей по интересам. Игровая, продуктивная, познавательно-

		исследовательская, музыкально-художественная, двигательная деятельность, коммуникативная, трудовая, чтение.
9.20 - 11.50	Подготовка к прогулке (самообслуживание)	Формирование навыков самообслуживания. Закрепление алгоритма последовательности одевания. Оказание помощи друг другу (помощь воспитателя и наиболее активных детей), мотивация на прогулку (содержание, проблемные ситуации). Художественное слово (половицы, поговорки, загадки, стихи). Создание радостного, приподнятого настроения. Подготовка к прогулке(самообслуживание).
	Дневная прогулка	Укрепление здоровья детей и оптимизация двигательной активности. Создание радостного, приподнятого настроения. Создание условий для разнообразной самостоятельной двигательной активности; подвижные дидактические игры; подвижные игры с правилами; игровые упражнения; соревнования; народные игры, пробежки; самодеятельные игры детей Развитие познавательных интересов детей. Целевые прогулки, экскурсии, близкие прогулки за пределы д/с, познавательные беседы, наблюдения, элементы экспериментирования, опыты. Экотропа. Развитие художественно-эстетического восприятия детей к окружающей действительности. Созерцание красоты природы на участке или за его пределами. Прогулки по «красивым местам». Наблюдение за объектами живой, неживой природы, явлениями природы. Самостоятельная художественная деятельность детей. Создание условий для возбуждения интереса к трудовой деятельности на участке д/с. Наблюдение за трудом взрослых. Совместный со взрослыми посильный труд на участке. Самодеятельные игры детей по интересам. Игры с выносным инвентарем.
11.50 - 13.00	Возвращение с прогулки (самообслуживание, взаимопомощь). Гигиенические процедуры. Подготовка к обеду (дежурство). Обед	Формирование навыков самообслуживания. Закрепление алгоритма последовательности раздевания. Формирование навыков аккуратности, потребности ухода за одеждой и обувью (складывать правильно и на место), взаимопомощи. Художественное слово. Помощь взрослых и детей. Формирование гигиенических навыков подготовки к приему пищи (внешний вид, чистые руки, убраны за собой игрушки – по необходимости). Помощь воспитателя в осуществлении культурно-гигиенических норм (для детей раннего, младшего возраста). Формирование навыков культурного поведения за

		<i>столом</i> (соблюдение правил приема пищи, правильное пользование столовыми приборами). Формы этикета. Совершенствование навыков культурного поведения за столом.
13.00 - 15.00	ДНЕВНОЙ СОН	Восстановление психофизического потенциала ребенка. Температурный режим – 17-19 градусов. Местное проветривание. Режим тишины.
15.00 – 15.25	Подъем. Ленивая гимнастика. Гигиенические, закаливающие процедуры.	Создание условий для постепенного физиологического пробуждения детей. Физиологическая активизация организма ребенка. «Ленивая» (оздоровительная) гимнастика. Тренажерные дорожки. Закаливающие процедуры. Музыкальное сопровождение. Художественное слово.
15.25 – 16.00	Свободная деятельность воспитателя и детей	Игровая, продуктивная, познавательно-исследовательская, музыкально-художественная, двигательная деятельность, общение (в т.ч. с учетом региональной специфики)
16.00 – 16.25	Подготовка к полднику. Полдник	Формирование навыков самообслуживания. Формирование гигиенических навыков (умывание, полоскание горла). Соблюдение алгоритмизации технологии выполнения гигиенических процедур. Совершенствование навыков культурного поведения за столом.
16.25 – 16.35	Подготовка к прогулке (самообслуживание)	Формирование навыков самообслуживания. Закрепление алгоритма последовательности одевания. Оказание помощи друг другу (помощь воспитателя и наиболее активных детей), мотивация на прогулку (содержание, проблемные ситуации). Художественное слово (половицы, поговорки, загадки, стихи). Создание радостного, приподнятого настроения. Подготовка к прогулке(самообслуживание).
16.35 – 18.00	Прогулка	Укрепление здоровья детей и совершенствование основных видов движений. Формирование у детей чувства общности. Подвижные игры, наблюдения по инициативе детей или воспитателя. Свободная самостоятельная деятельность детей. Рассказы воспитателя о детях, результатах дня и о предстоящем дне.
18.00	Уход домой	
Примечание: Взаимодействие с семьей осуществляется во всех организационных формах, в соответствии с поставленными задачами, планом работы.		

**Распорядок и режим дня детей 7-го года жизни (подготовительная группа)
в (оздоровительный) теплый период года (июнь – август)**

Время	Режимные моменты, деятельность	Средства и формы работы с детьми
7.30 - 8.10	Прием детей на улице.	<i>Обеспечить постепенное вхождение ребенка в жизнь детского сада; создать спокойный психологический комфортный настрой для каждого ребенка; способствовать укреплению интимно-личностного контакта воспитателя с каждым ребенком; содействовать формированию у детей чувства общности.</i> Прием детей. Прогулочно-игровая, продуктивная, познавательно-исследовательская, двигательная деятельность, общение и др.
8.10 - 8.30	Утренняя гимнастика	Физиологическая активизация организма ребенка Разные комплексы гимнастики: игровая, беговая, ритмическая. Гимнастика (артикуляционная, дыхательная, пальчиковая)
8.30 - 9.00	Возвращение с прогулки (самообслуживание, взаимопомощь). Подготовка к завтраку(дежурство). Завтрак.	Формирование гигиенических навыков подготовки к приему пищи (внешний вид, чистые руки). Умывание прохладной водой. Фольклорное, литературно-художественное сопровождение. Индивидуальная работа с детьми. Деятельность по развитию самостоятельности, ответственности (мытьё рук, прием пищи, складывание игрушек на место и т.д.) Формирование навыков культурного поведения за столом (соблюдение правил приема пищи, правильное пользование столовыми приборами). Этикетные формы приема пищи. Объяснение особенностей приготовленных блюд, их значения для здоровья человека.
9.00- 9.20	Свободная деятельность воспитателя и детей	Обеспечение условий для переноса в свободную деятельность знаний, умений и навыков детей, полученных в разных формах совместной деятельности. Обогащенная пространственная предметно-развивающая среда, адекватная теме дня. Самодетельные игры детей, организованные по собственной инициативе. Индивидуальная работа по плану. Проблемные ситуации. Интегрированная деятельность в центрах развития детей по интересам. Игровая, продуктивная, познавательно-исследовательская, музыкально-художественная, двигательная деятельность, коммуникативная, трудовая, чтение.
9.20 - 12.00	Подготовка к прогулке (самообслуживание)	Формирование навыков самообслуживания. Закрепление алгоритма последовательности одевания. Оказание помощи друг другу (помощь воспитателя и наиболее активных

		детей), мотивация на прогулку (содержание, проблемные ситуации). Художественное слово (половицы, поговорки, загадки, стихи). Создание радостного, приподнятого настроения. Подготовка к прогулке (самообслуживание).
	Дневная прогулка	<p>Укрепление здоровья детей и оптимизация двигательной активности. Создание радостного, приподнятого настроения.</p> <p>Создание условий для разнообразной самостоятельной двигательной активности; подвижные дидактические игры; подвижные игры с правилами; игровые упражнения; соревнования; народные игры, пробежки; самодеятельные игры детей</p> <p>Развитие познавательных интересов детей.</p> <p>Целевые прогулки, экскурсии, близкие прогулки за пределы д/с, познавательные беседы, наблюдения, элементы экспериментирования, опыты. Экотропа.</p> <p>Развитие художественно-эстетического восприятия детей к окружающей действительности.</p> <p>Созерцание красоты природы на участке или за его пределами. Прогулки по «красивым местам». Наблюдение за объектами живой, неживой природы, явлениями природы. Самостоятельная художественная деятельность детей.</p> <p>Создание условий для возбуждения интереса к трудовой деятельности на участке д/с.</p> <p>Наблюдение за трудом взрослых. Совместный со взрослыми посильный труд на участке. Самодеятельные игры детей по интересам. Игры с выносным инвентарем.</p>
12.00 - 13.00	Возвращение с прогулки (самообслуживание, взаимопомощь). Гигиенические процедуры. Подготовка к обеду (дежурство). Обед	<p>Формирование навыков самообслуживания.</p> <p>Закрепление алгоритма последовательности раздевания. Формирование навыков аккуратности, потребности ухода за одеждой и обувью (складывать правильно и на место), взаимопомощи. Художественное слово. Помощь взрослых и детей.</p> <p>Формирование гигиенических навыков подготовки к приему пищи (внешний вид, чистые руки, убраны за собой игрушки – по необходимости). Помощь воспитателя в осуществлении культурно-гигиенических норм (для детей раннего, младшего возраста).</p> <p>Формирование навыков культурного поведения за столом (соблюдение правил приема пищи, правильное пользование столовыми приборами). Формы этикета. Совершенствование навыков культурного поведения за столом.</p>
13.00 - 15.00	ДНЕВНОЙ СОН	Восстановление психофизического потенциала ребенка. Температурный режим – 17-19 градусов.

		Местное проветривание. Режим тишины.
15.00 – 15.25	Подъем. Ленивая гимнастика. Гигиенические, закаливающие процедуры.	Создание условий для постепенного физиологического пробуждения детей. Физиологическая активизация организма ребенка. «Ленивая» (оздоровительная) гимнастика. Тренажерные дорожки. Закаливающие процедуры. Музыкальное сопровождение. Художественное слово.
15.25 – 15.40	Свободная деятельность воспитателя и детей	Игровая, продуктивная, познавательно-исследовательская, музыкально-художественная, двигательная деятельность, общение (в т.ч. с учетом региональной специфики)
16.00 – 16.30	Подготовка к полднику. Полдник	Формирование навыков самообслуживания. Формирование гигиенических навыков (умывание, полоскание горла). Соблюдение алгоритмизации технологии выполнения гигиенических процедур. Совершенствование навыков культурного поведения за столом.
16.30– 16.40	Подготовка к прогулке (самообслуживание)	Формирование навыков самообслуживания. Закрепление алгоритма последовательности одевания. Оказание помощи друг другу (помощь воспитателя и наиболее активных детей), мотивация на прогулку (содержание, проблемные ситуации). Художественное слово (поговорки, загадки, стихи). Создание радостного, приподнятого настроения. Подготовка к прогулке (самообслуживание).
16.40 – 18.00	Прогулка	Укрепление здоровья детей и совершенствование основных видов движений. Формирование у детей чувства общности. Подвижные игры, наблюдения по инициативе детей или воспитателя. Свободная самостоятельная деятельность детей. Рассказы воспитателя о детях, результатах дня и о предстоящем дне.
18.00	Уход домой	
Примечание: Взаимодействие с семьей осуществляется во всех организационных формах, в соответствии с поставленными задачами, планом работы.		

УТВЕРЖДАЮ:
Заведующий МБДОУ –
детский сад № 468
_____ С.Ю. Ивашова
Приказ № _____
«__» _____ 20__ г.

УЧЕБНЫЙ ПЛАН

1. Пояснительная записка

1.1 Нормативные основания составления учебного плана

Учебный план Муниципального бюджетного дошкольного образовательного учреждения - детский сад комбинированного вида № (далее - МБДОУ - детский сад № 468) на 2016 – 2017 учебный год разработан в соответствии со следующими документами:

- Федеральным законом Российской Федерации от 29 декабря 2012г. № 273-ФЗ «Об образовании в Российской Федерации»;

- Приказом Министерства образования и науки Российской Федерации от 30 августа 2013г. № 1014 «Об утверждении порядка организации и осуществления образовательной деятельности по основным общеобразовательным программам - образовательным программам дошкольного образования»;

- Постановлением Главного государственного санитарного врача Российской Федерации от 15 мая 2013 г. N 26 "Об утверждении СанПиН 2.4.1.3049-13 "Санитарно-эпидемиологические требования к устройству, содержанию и организации режима работы дошкольных образовательных организаций";

- Приказом Министерства образования и науки Российской Федерации от 17 октября 2013г. № 1155 «Об утверждении федерального государственного образовательного стандарта дошкольного образования» (далее - ФГОС);

- Письмом Министерства образования и науки Российской Федерации (Минобрнауки России) Департамента общего образования 28 февраля 2014г. № 08-249 «Комментарии к ФГОС дошкольного образования».

Концептуальные основания (принципы) формирования учебного плана:

При составлении учебного плана учитывались следующие **принципы**:

- принцип развивающего образования, целью которого является развитие ребенка;
- принцип научной обоснованности и практической применимости;
- принцип соответствия критериям полноты, необходимости и достаточности;
- принцип интеграции образовательных областей, видов образовательной деятельности, форм работы с детьми в соответствии с

возрастными особенностями воспитанников, спецификой и возможностями образовательных областей;

- решение программных образовательных задач в совместной деятельности взрослого и детей и самостоятельной деятельности детей не только в рамках непрерывной образовательной деятельности, но и при организации режимных моментов в соответствии со спецификой дошкольного образования;
- построение образовательного процесса с учетом возрастных особенностей дошкольников, используя разные формы работы с детьми.

Программно-целевые основания (УМК):

Учебный план разработан с учётом:

- Федерального государственного образовательного стандарта;
- возрастных и индивидуальных особенностей детей;
- выбранных участниками образовательных отношений парциальных программ.

Для реализации основной общеобразовательной программы – образовательной программы дошкольного образования и адаптированной образовательной программы в части формируемой участниками образовательных отношений, с учетом запросов родителей и особенностей развития и интересов детей старшего дошкольного возраста предусмотрено:

- реализация учебно – методических комплектов «Мы живем на Урале» Толстиковой О.В. Екатеринбург: ГАОУ ДПО СО «ИРО». – 2013г., «Азбука безопасности» Толстиковой О.В., Гатченко Т.Г. - Екатеринбург: ГБОУ ДПО СО «ИРО»;
- в группах компенсирующей направленности для детей с нарушением речи реализуется программно-методический комплекс, представленный программой Филичевой Т.Б., Чиркиной Г.В. «Программа логопедической работы по преодолению недоразвития речи у детей» М., 2008;
- обогащение содержания образовательной области «Художественно – эстетическое развитие» в ходе реализации современных образовательных программ, методических пособий, технологий УМК «Ладушки» Каплуновой И.М., Новоскольцевой И.А. Праздник каждый день. Конспекты музыкальных занятий с аудиоприложением. Пособий для музыкальных руководителей детских садов. — Издательство «Композитор · Санкт-Петербург», 2007.

Данный выбор учебно – методического сопровождения обеспечивает целостность образовательной работы и содействует эффективному решению проблемы преемственности при постепенном переходе из одной возрастной группы в другую. Содержание данных комплексных и парциальных программ способствует целостному развитию личности ребенка дошкольного возраста по основным направлениям:

- физическое развитие;
- познавательное развитие;

- речевое развитие;
- социально-коммуникативное развитие;
- художественно-эстетическое развитие.

Характеристика структуры учебного плана (обязательная часть и часть, формируемая участниками образовательных отношений; количественные характеристики с учетом СанПиН 2.4.1.3049-13).

Учебный план МБДОУ - детский сад № 468 соответствует Уставу, реализуемому учебно-методическому комплексу (далее – УМК), отражает образовательные области, виды образовательной деятельности и виды деятельности детей, предусмотренные ФГОС ДО, гарантирует ребенку получение комплекса образовательных услуг в соответствии с утвержденным муниципальным заданием.

Учебный план МБДОУ - детский сад № 468 на 2016 – 2017 учебный год является локальным нормативным актом, устанавливающим перечень образовательных областей и объем учебного времени, отводимого на проведение непрерывной образовательной деятельности (далее - НОД), при этом данное распределение не является жестко регламентированным и предусматривает возможность варьирования и интеграции с учетом интересов детей.

Учебный год (образовательный период) начинается с 1 сентября и заканчивается 31 мая. Детский сад работает в режиме пятидневной рабочей недели, обеспечивая 10,5 часовое пребывание воспитанников.

В МБДОУ - детский сад № 468 функционируют группы компенсирующей направленности, наполняемость групп воспитанниками в 2016 – 2017 учебном году - 40 человек:

- дети с 5 до 6 лет (группа компенсирующей направленности) – 20;
- дети с 6 до 7 лет (группа компенсирующей направленности) – 20.

В группах компенсирующей направленности НОД реализующую область «Коммуникативное развитие» выполняет учитель – логопед по подгруппам.

В учебном плане устанавливается соотношение между обязательной частью и частью, формируемой участниками образовательных отношений. Выполнение обязательной части основной общеобразовательной программы дошкольного образования в группах для детей дошкольного возраста составляет не менее 60 % от общего нормативного времени, отводимого на освоение основной образовательной программы дошкольного образования. Часть, формируемая участниками образовательных отношений не превышает 40%.

Часть учебного плана, формируемая участниками образовательных отношений, обеспечивает вариативность образования; отражает специфику детского сада; позволяет более полно реализовать социальный заказ на образовательные услуги, учитывать специфику национально-культурных,

демографических, климатических условий, в которых осуществляется образовательный процесс.

В соответствии с основной общеобразовательной программой дошкольного образования в обязательной части учебного плана определено время на образовательную деятельность, отведенное на реализацию 5 образовательных областей, с выделением видов образовательной деятельности (предложенных авторами УМК «От рождения до школы»).

В каждой образовательной области определены виды образовательной деятельности с детьми (как сквозные механизмы развития ребенка) по реализации поставленных задач в части формируемой участниками образовательных отношений.

Содержание педагогической работы по освоению детьми образовательных областей "Физическое развитие", "Познавательное развитие", "Социально-коммуникативное развитие", "Художественно-эстетическое развитие" отражено в расписании НОД. Занятия как «условные часы» используются как одна из форм образовательной деятельности, предусмотренной как в обязательной части, так и в части формируемой участниками образовательных отношений, кроме этого в учебном плане отражены основные виды деятельности в соответствии с ФГОС наиболее характерные для каждого возраста детей.

Количество и продолжительность НОД устанавливаются в соответствии с СанПиН 2.4.1.3049-13, учетом возрастных и индивидуальных особенностей воспитанников групп:

Продолжительность непрерывной организованной образовательной деятельности:

- для детей от 5 до 6 лет – от 20 до 25 минут,
- для детей от 6 до 7 лет – не более 30 минут.

Максимально допустимый объём образовательной нагрузки в первой половине дня:

- в старшей группе не превышает 45 минут;
- в подготовительной группе не превышает 1,5 часа.

В середине непрерывной образовательной деятельности статического характера проводятся физкультурные минутки, динамические паузы.

Перерывы между периодами НОД – не менее 10 минут.

Образовательную деятельность, требующую повышенной познавательной активности и умственного напряжения детей, организуется в первую половину дня.

В образовательном процессе используется интегрированный подход, который позволяет гибко реализовывать в режиме дня различные виды детской деятельности.

Один раз в неделю для детей 5 - 7 лет круглогодично организовываются занятия по физическому развитию на открытом воздухе. Их проводит инструктор по физической культуре только при отсутствии у детей медицинских противопоказаний и наличии у детей спортивной одежды, соответствующей погодным условиям.

Учебный план
(план непрерывной образовательной деятельности с детьми)
в группах компенсирующей направленности
на 2016 – 2017 учебный год

Вид деятельности детей		Кол-во часов в неделю (минуты (кол-во периодов))	
		6-й год жизни	7-й год жизни
Обязательная часть образовательной программы			
Познавательно – исследовательская деятельность/ Игровая деятельность	Познавательное развитие	20 мин (1)	30 мин (1)
	Математическое развитие	20 мин (1)	60 мин (2)
Коммуникативная деятельность*/ Игровая деятельность		25 мин (1)	60 мин (2)
Изобразительная деятельность	Рисование	20 мин (1)	30 мин (1)
	Аппликация/лепка	20 мин (1)	30 мин (1)
	Конструирование	-	30 мин (1)
Музыкальная деятельность		50 мин (2)	60 мин (2)
Двигательная деятельность		75 мин (3)	90 мин (3)
ИТОГО в обязательной части		230 мин (10)	390 мин (13)
Часть, формируемая участниками образовательных отношений			
Коммуникативная деятельность*	Игровая деятельность	25 мин (1)	30 мин (1)
(«Мы живем на Урале»)			
Познавательно – исследовательская деятельность/ Игровая деятельность		25 мин (1)	30 мин (1)
(«Мы живем на Урале»)			
Коммуникативная деятельность*	Игровая деятельность	25 мин (1)	30 мин (1)
(«Азбука безопасности»)			
ИТОГО в части, формируемой участниками		75 мин (3)	90 мин (3)
Максимальный объем образовательной нагрузки в непрерывной образовательной деятельности детей		305 мин (13)	480 мин (16)

Примечание: Реализуется через совместную деятельность, осуществляемую в ходе режимных моментов:

- 1) Восприятие художественной литературы и фольклора.
- 2) Самообслуживание и элементарный бытовой труд.
- 3) Изобразительная деятельность (конструирование) у детей 4- го и 5-го года жизни.

*Коммуникативную деятельность у детей 6- го и 7-го года жизни в группах компенсирующей направленности проводит учитель – логопед.

Музыкальную деятельность во всех возрастных группах проводит музыкальный руководитель.

Двигательную деятельность во всех возрастных группах проводит инструктор по физической культуре.

УТВЕРЖДАЮ:

Заведующий МБДОУ –
детский сад № 468
_____ С.Ю. Ивашова
Приказ № _____
« ____ » _____ 20 ____ г.

**Календарный учебный график
на 2016-2017 учебный год**

Содержание		Старшая группа (6-й год жизни)	Подготови-тельная к школе группа (7-й год жизни)
1. Количество возрастных групп		1	1
2. Начало учебного года		01.09.2016	01.09.2016
3. Окончание учебного года		31.05.2017	31.05.2017
4. Продолжительность учебного года, из них		39 недель	39 недель
4.1 Адаптационный период		-	-
4.2 Организация и проведение педагогической диагностики	в начале учебного года	с 01.09.2016 по 16.09.2016	с 01.09.2016 по 16.09.2016
	в середине учебного года	с 11.01.2017 по 22.01.2017	с 11.01.2017 по 22.01.2017
	в конце учебного года	с 22.05 по 31.05.2017	с 22.05 по 31.05.2017
4.3 Праздничные дни		4 ноября 1-8 января 23 февраля 8 марта 1 мая 9 мая	
4.4 Количество учебных недель	I полугодие	15 недель	15 недель
	II полугодие	18 недель	18 недель
5. Продолжительность учебной недели		5 дней	5 дней
6. Объем максимальной нагрузки в день		70 минут	90 минут
7. Летний оздоровительный период		с 01.06.2017 по 31.08.2017	с 01.06.2017 по 31.08.2017

**МУНИЦИПАЛЬНОЕ БЮДЖЕТНОЕ ДОШКОЛЬНОЕ
ОБРАЗОВАТЕЛЬНОЕ УЧРЕЖДЕНИЕ –
ДЕТСКИЙ САД КОМБИНИРОВАННОГО ВИДА № 468**
620137, г. Екатеринбург, ул. Ирбитская, 7 тел./факс 341 – 59 – 03

УТВЕРЖДАЮ
Заведующий МБДОУ –
детский сад № 468
_____/С.Ю. Ивашова
« __ » _____ 2016 г.

**Расписание непрерывной образовательной деятельности с
воспитанниками**

<i>Возраст тная группа</i>	<i>понедельник</i>	<i>вторник</i>	<i>среда</i>	<i>четверг</i>	<i>пятница</i>
Старшая группа № 10 Продолжительность ННОД 20– 25 мин	<p>9⁰⁰- 9²⁵ Коммуникативная деятельность/ Игровая деятельность*</p> <p>9³⁵- 9⁵⁵ Познавательно – исследовательская деятельность/ Игровая деятельность*</p> <p>15²⁰ – 15⁴⁵ Двигательная деятельность</p>	<p>9⁰⁰- 9²⁰ Познавательно – исследовательская деятельность/ Игровая деятельность</p> <p>10³⁰ – 10⁵⁵ Музыкальная деятельность</p> <p>15²⁰ – 15⁴⁵ Изобразительная деятельность</p>	<p>9⁰⁰- 9²⁰ Познавательно – исследовательская деятельность/ Игровая деятельность</p> <p>9³⁰- 9⁵⁵ Коммуникативная деятельность/ Игровая деятельность*</p>	<p>9⁰⁰- 9²⁵ Двигательная деятельность</p> <p>9³⁵- 9⁵⁵ Коммуникативная деятельность/ Игровая деятельность</p>	<p>9⁰⁰- 9²⁰ Изобразительная деятельность</p> <p>11⁰⁰- 11²⁵ Двигательная деятельность (на прогулке)</p> <p>15²⁰ – 15⁴⁵ Музыкальная деятельность</p>

Подготовительная группа № 6 Продолжительность ННОД – 30 мин	9 ⁰⁰ - 9 ³⁰ Познавательнo – исследовательск ая деятельность/ Игровая деятельность	9 ⁰⁰ - 9 ³⁰ Двигательная деятельность	9 ⁰⁰ - 9 ³⁰ Коммуникативн ая деятельность/ Игровая деятельность	9 ⁰⁰ - 9 ³⁰ Познавательнo – исследовательск ая деятельность/ Игровая деятельность	9 ⁰⁰ - 9 ³⁰ Коммуникати вная деятельность/ Игровая деятельность
	9 ⁴⁰ - 10 ¹⁰ Изобразительная деятельность	9 ⁴⁰ - 10 ¹⁰ Познавательнo – исследовательска я деятельность/ Игровая деятельность*	10 ⁰⁰ - 10 ³⁰ Музыкальная деятельность	9 ⁴⁰ - 10 ¹⁰ Игровая деятельность	9 ⁴⁰ - 10 ¹⁰ Познавательн о – исследователь ская деятельность/ Игровая деятельность
	10 ³⁵ - 11 ⁰⁵ Музыкальная деятельность	15 ²⁰ - 15 ⁵⁰ Коммуникативна я деятельность/ Игровая деятельность*	11 ³⁵ - 12 ⁰⁵ Двигательная деятельность (на прогулке)	9 ⁴⁰ - 10 ¹⁰ Коммуникатив ная деятельность/ Игровая деятельность*	9 ⁴⁰ - 10 ¹⁰ Познавательн о – исследователь ская деятельность/ Игровая деятельность
			15 ²⁰ - 15 ⁵⁰ Изобразительная деятельность	10 ³⁵ - 11 ⁰⁵ Двигательная деятельность	15 ²⁰ - 15 ⁵⁰ Изобразитель ная деятельность

Примечание. Реализуется через совместную деятельность, осуществляемую в ходе режимных моментов:

- 1) Восприятие художественной литературы и фольклора.
- 2) Самообслуживание и элементарный бытовой труд.
- 3) Изобразительная деятельность (конструирование) у детей 6-го года жизни.

* реализуется содержание части, формируемой участниками образовательных отношений

3.4 ОСОБЕННОСТИ ТРАДИЦИОННЫХ СОБЫТИЙ, ПРАЗДНИКОВ, МЕРОПРИЯТИЙ

Мероприятия групповые, межгрупповые и общесадовские:

- физкультурные досуги (проводятся 1-2 раза в месяц);
- спортивные праздники (проводятся 2-3 раза в год);
- соревнования;
- дни здоровья;
- тематические досуги;
- праздники;
- музыкальные развлечения;
- театрализованные представления;
- смотры и конкурсы;
- экскурсии.

Комплексно-тематическое планирование организации образовательного процесса с учетом возрастных и индивидуальных особенностей детей

В основу реализации *комплексно-тематического принципа* построения АОП ДО положен примерный календарь праздников, который обеспечивает:

- социально-личностную ориентированность и мотивацию всех видов детской деятельности в ходе подготовки и проведения праздников;
- «проживание» ребёнком содержания дошкольного образования во всех видах детской деятельности;
- поддержание эмоционально-положительного настроения ребёнка в течение всего периода освоения АОП ДО;
- «технологичность работы педагогов по реализации АОП ДО (годовой ритм: подготовка к празднику - проведение праздника, подготовка к следующему празднику - проведение следующего праздника и т.д.);
- многообразие форм подготовки и проведения праздников;

– возможность реализации принципа построения АОП ДО по спирали, или от простого к сложному (основная часть праздников повторяется в следующем возрастном подпериоде дошкольного детства, при этом возрастает мера участия детей и сложность задач, решаемых каждым ребёнком при подготовке и проведении праздников);

– выполнение функции сплочения общественного и семейного дошкольного образования (включение в праздники и подготовку к ним родителей воспитанников);

– основу для разработки части адаптированной общеобразовательной программы дошкольного образования, формируемой участниками образовательного процесса, так как примерный календарь праздников может быть изменён, уточнён и (или) дополнен содержанием, отражающим:

- 1) наличие приоритетного направления деятельности;
- 2) специфику социально-экономических, национально-культурных, демографических, климатических и других условий, в которых осуществляется

образовательный процесс.

Праздники как структурные единицы примерного календаря праздников могут быть заменены другими социально и личностно значимыми для участников образовательного процесса *событиями*.

Формы подготовки и реализации тем носят интегративный характер, то есть позволяют решать задачи психолого-педагогической работы нескольких образовательных областей;

Формы работы по подготовке и реализации темы детей 4-5 лет могут быть использованы и при подготовке к теме для детей 5-7 лет (например, чтение, беседы, разучивание стихотворений по теме и т.п.).

Тема отражается в подборе атрибутов материалов, их насыщением, находящимся в группе и в центрах развития с активным участием детей и их родителей.

Для реализации одной темы предусмотрено уделять времени от одной до двух недель.

В ходе освоения детьми содержания каждой из тем предусмотрено итоговое мероприятие.

Выделены темы части, формируемой участниками образовательных отношений.

Примерный перечень развлечений и праздников

Старшая группа (от 5 до 6 лет)

Праздники. Новый год, День защитника Отечества, 8 Марта, День Победы, «Осень», «Весна», «Лето»; праздники, традиционные для группы и детского сада; дни рождения детей.

Тематические праздники и развлечения. «О музыке П. И. Чайковского», «М. И. Глинка — основоположник русской музыки», «О творчестве С. Я. Маршака», «Стихи К.И. Чуковского», «Об обычаях и традициях русского народа», «Русские посиделки», «Народные игры», «Русские праздники», «День города».

Театрализованные представления. Представления с использованием теневого, пальчикового, настольного, кукольного театров. Постановка спектаклей, детских музыкальных опер, музыкальных ритмопластических спектаклей. Инсценирование сказок, стихов и других литературных произведений, а также песен.

Музыкально-литературные развлечения. «День цветов», «А. С. Пушкин и музыка», «Н. А. Римский-Корсаков и русские народные сказки».

Русское народное творчество. Концерты русской народной песни и танца; загадки, пословицы, сказки и поговорки; «Были и небылицы», «Добро и зло в русских народных сказках».

Концерты. «Мы любим песни», «Веселые ритмы», «Слушаем музыку».

Спортивные развлечения. «Веселые старты», «Подвижные игры», «Зимние состязания», «Детская Олимпиада».

КВН и викторины. «Домашние задания», «Вежливость», «Мисс Мальвина», «Знатоки леса», «Путешествие в Страну знаний», «Волшебная книга».

Забавы. Фокусы, сюрпризные моменты, устное народное творчество (шутки, прибаутки, небылицы), забавы с красками и карандашами.

Подготовительная к школе группа (от 6 до 7 лет)

Праздники. Новый год, День защитника Отечества, Международный женский день, День Победы, «Проводы в школу», «Осень», «Весна», «Лето», праздники народного календаря.

Тематические праздники и развлечения. «Веселая ярмарка»; вечера, посвященные творчеству композиторов, писателей, художников.

Театрализованные представления. Постановка театральных спектаклей, детских опер, музыкальных и ритмических пьес. Инсценирование русских народных сказок, песен, литературных произведений; игры-инсценировки: «Скворец и воробей», «Котятта-поварята», муз. Е. Тиличевой.

Музыкально-литературные композиции. «Музыка и поэзия», «Весенние мотивы», «Сказочные образы в музыке и поэзии», «А. С. Пушкин и музыка», «Город чудный, город древний», «Зима-волшебница».

Концерты. «Песни о Москве», «Шутка в музыке», «Любимые произведения», «Поем и танцуем»; концерты детской самодеятельности.

Русское народное творчество. Загадки, были и небылицы, шутки, любимые сказки, сказания, былины, предания.

Декоративно-прикладное искусство. «Вологодские кружева», «Гжельские узоры», «Народная игрушка», «Хохлома» и др.

КВН и викторины. Различные турниры, в том числе знатоков природы, столицы Москвы; «Короб чудес», «А ну-ка, девочки», «В волшебной стране», «Путешествие в Страну знаний», «В мире фантастики», «Займемся арифметикой», «Я играю в шахматы» и др.

Спортивные развлечения. «Летняя олимпиада», «Ловкие и смелые», «Спорт, спорт, спорт», «Зимние катания», «Игры-соревнования», «Путешествие в Спортландию».

Забавы. Фокусы, шарады, сюрпризные моменты, подвижные и словесные игры, аттракционы, театр теней при помощи рук.

Комплексно-тематический план организации образовательного процесса Старшая группа (от 5 до 6 лет)

Тема	Развернутое содержание работы	Примерные варианты итоговых мероприятий
<i>День знаний</i> (3-я–4-я недели)	Развивать у детей познавательную мотивацию, интерес к школе, книгам. Формировать дружеские,	Праздник «День знаний».

августа)	доброжелательные отношения между детьми. Продолжать знакомить с детским садом как ближайшим социальным окружением ребенка (обратить внимание на произошедшие изменения: покрашен забор, появились новые столы), расширять представления о профессиях сотрудников детского сада (воспитатель, помощник воспитателя, музыкальный руководитель, врач, дворник).	
<i>Осень</i> (1-я–3-я недели сентября)	Расширять знания детей об осени. Продолжать знакомить с сельскохозяйственными профессиями. Закреплять знания о правилах безопасного поведения в природе. Формировать обобщенные представления об осени как времени года, приспособленности растений и животных к изменениям в природе, явлениях природы. Формировать первичные представления об экосистемах, природных зонах. Расширять представления о неживой природе.	Праздник «Осень». Выставка детского творчества.
Урал – великий край державы* (4-я неделя сентября)	Поддержка проявления интереса детей к малой родине в вопросах, играх, рассматривании книг, слушании историй, рисовании и конструировании. Рассказы детям о жизни города (села), его истории и сегодняшнем дне, об архитектурных сооружениях и событиях, связанных с осуществлением их функций.	
<i>Я вырасту здоровым</i> (1-я–2-я недели октября)	Расширять представления о здоровье и здоровом образе жизни. Воспитывать стремление вести здоровый образ жизни. Формировать положительную самооценку. Закреплять знание домашнего адреса и телефона, имен и отчеств родителей, их профессий. Расширять знания детей о самих себе, о своей семье, о том, где работают родители, как важен для общества их труд.	Открытый день здоровья.
<i>День народного единства</i> (3-я неделя октября — 2-я неделя ноября)	Расширять представления детей о родной стране, о государственных праздниках; развивать интерес к истории своей страны; воспитывать гордость за свою страну, любовь к ней. Знакомить с историей России, гербом и флагом, мелодией гимна. Рассказывать о людях, прославивших Россию; о том, что Российская Федерация (Россия) — огромная многонациональная страна; Москва — главный город, столица нашей Родины.	Праздник День народного единства. Выставка детского творчества.
Я живу на Урале* (3-я неделя ноября)	Отражение представлений о многообразии этнического состава населения страны, об особенностях их материальной культуры и произведений устного народного творчества в сюжетных играх,	

	<p>играх-драматизациях, исследовательских проектах. Рассматривание иллюстративного материала, слайдов, фотографий, отображающих архитектурный облик города (села), основные функции родного города (села), сооружения архитектуры и скульптуры (защитно-оборонительная, торговая, промышленная, функция отдыха и развлечения).</p> <p>Поддержка интереса к малой родине в вопросах, играх, рассматривании книг, слушании историй, рисовании и конструировании. Рассказывание сюжетных историй о жизни города (поселка), об архитектурных сооружениях и событиях, связанных с ними.</p>	
<p><i>Новый год</i> (4-я неделя ноября — 4-я неделя декабря)</p>	<p>Привлекать детей к активному разнообразному участию в подготовке к празднику и его проведении. Содействовать возникновению чувства удовлетворения от участия в коллективной предпраздничной деятельности.</p> <p>Закладывать основы праздничной культуры.</p> <p>Развивать эмоционально положительное отношение к предстоящему празднику, желание активно участвовать в его подготовке.</p> <p>Поощрять стремление поздравить близких с праздником, преподнести подарки, сделанные своими руками.</p> <p>Знакомить с традициями празднования Нового года в различных странах.</p>	<p>Праздник Новый год. Выставка детского творчества.</p>
<p><i>Зима</i> (1-я–3-я недели января)</p>	<p>Продолжать знакомить детей с зимой как временем года, с зимними видами спорта.</p> <p>Формировать первичный исследовательский и познавательный интерес через экспериментирование с водой и льдом.</p> <p>Расширять и обогащать знания об особенностях зимней природы (холода, заморозки, снегопады, сильные ветры), особенностях деятельности людей в городе, на селе; о безопасном поведении зимой.</p>	<p>Праздник «Зима». Зимняя олимпиада. Выставка детского творчества.</p>
<p>Уральские самоцветы* (4-я неделя января)</p>	<p>Рассматривание книг с изображениями изделий уральских мастеров, использовавших для своих работ камни самоцветы. Оформление выставки поделок и ювелирных изделий из различных уральских камней (мини-музей).</p>	
<p><i>День защитника Отечества</i> (1-я–3-я недели февраля)</p>	<p>Расширять представления детей о Российской армии. Рассказывать о трудной, но почетной обязанности защищать Родину, охранять ее спокойствие и безопасность; о том, как в годы войн храбро сражались и защищали нашу страну от врагов прадеды, деды, отцы. Воспитывать детей в духе патриотизма, любви к Родине. Знакомить с разными родами войск (пехота, морские,</p>	<p>Праздник 23 февраля — День защитника Отечества. Выставка детского творчества.</p>

	воздушные, танковые войска), боевой техникой. Расширять гендерные представления, формировать в мальчиках стремление быть сильными, смелыми, стать защитниками Родины; воспитывать в девочках уважение к мальчикам как будущим защитникам Родины.	
<i>Азбука безопасности – машины специального назначения*</i> (3 неделя февраля)	Содействие расширению, уточнению и систематизации знаний о некоторых видах опасных ситуаций на улице; представлений о способах поведения в стандартных и нестандартных (непредвиденных) опасных ситуациях; осознанному выполнению основных правил безопасного поведения в стандартных опасных ситуациях; проявлению осмотрительности и осторожности в нестандартных и потенциально опасных ситуациях.	
<i>Международный женский день</i> (4- неделя февраля — 1-я неделя марта)	Организовывать все виды детской деятельности (игровой, коммуникативной, трудовой, познавательно-исследовательской, продуктивной, музыкально-художественной, чтения) вокруг темы семьи, любви к маме, бабушке. Воспитывать уважение к воспитателям. Расширять гендерные представления, формировать у мальчиков представления о том, что мужчины должны внимательно и уважительно относиться к женщинам. Привлекать детей к изготовлению подарков мамам, бабушкам, воспитателям. Воспитывать бережное и чуткое отношение к самым близким людям, потребность радовать близких добрыми делами.	Праздник 8 Марта. Выставка детского творчества.
<i>Народная культура и традиции</i> (2-я–3-я недели марта)	Продолжать знакомить детей с народными традициями и обычаями, с народным декоративно-прикладным искусством (Городец, Полхов-Майдан, Гжель). Расширять представления о народных игрушках (матрешки — городецкая, богородская; бирюльки). Знакомить с национальным декоративно-прикладным искусством. Рассказывать детям о русской избе и других строениях, их внутреннем убранстве, предметах быта, одежды.	Фольклорный праздник. Выставка детского творчества.
Устное народное творчество Урала* (4-я неделя марта)	Народные сказки, загадки, пословицы, поговорки	

<i>Весна</i> (1-я–2-я недели апреля)	Формировать обобщенные представления о весне как времени года, о приспособленности растений и животных к изменениям в природе. Расширять знания о характерных признаках весны; о прилете птиц; о связи между явлениями живой и неживой природы и сезонными видами труда; о весенних изменениях в природе (тает снег, разливаются реки, прилетают птицы, травка и цветы быстрее появляются на солнечной стороне, чем в тени).	Праздник «Весна-красна». День Земли — 22 апреля. Выставка детского творчества.
<i>День Победы</i> (4-я неделя апреля — 1-я неделя мая)	Воспитывать дошкольников в духе патриотизма, любви к Родине. Расширять знания о героях Великой Отечественной войны, о победе нашей страны в войне. Знакомить с памятниками героям Великой Отечественной войны.	Праздник День Победы. Выставка детского творчества.
Азбука города: Опасность* (2-я неделя мая)	Содействие расширению, уточнению и систематизации знаний о некоторых видах опасных ситуаций на улице; представлений о способах поведения в стандартных и нестандартных (непредвиденных) опасных ситуациях; осознанному выполнению основных правил безопасного поведения в стандартных опасных ситуациях; проявлению осмотрительности и осторожности в нестандартных и потенциально опасных ситуациях.	Викторина по правилам дорожного движения
<i>Лето</i> (3-я–4-я недели мая)	Формировать у детей обобщенные представления о лете как времени года; признаках лета. Расширять и обогащать представления о влиянии тепла, солнечного света на жизнь людей, животных и растений (природа «расцветает», созревает много ягод, фруктов, овощей; много корма для зверей, птиц и их детенышей); представления о съедобных и несъедобных грибах.	Праздник «Лето». День защиты окружающей среды — 5 июня. Выставка детского творчества.
В летний период детский сад работает в каникулярном режиме (1-я неделя июня — 3-я неделя августа).		

*-темы части АОП ДО, формируемой участниками образовательных отношений.

Тематическое содержание реализуется в ходе непрерывной образовательной деятельности, образовательной деятельности в режимных моментах и самостоятельной деятельности детей.

Подготовительная к школе группа (от 6 до 7 лет)

Тема	Развернутое содержание работы	Примерные варианты итоговых мероприятий
<i>День знаний</i> (4-я неделя августа — 1-я неделя сентября)	Развивать познавательный интерес, интерес к школе, к книгам. Закреплять знания о школе, о том, зачем нужно учиться, кто и чему учит в школе, о школьных принадлежностях и т. д. Формировать представления о профессии учителя и «профессии» ученика, положительное отношение к этим видам деятельности.	Праздник «День знаний».
<i>Осень</i> (2-я–3-я недели сентября)	Расширять знания детей об осени. Продолжать знакомить с сельскохозяйственными профессиями. Закреплять знания о правилах безопасного поведения в природе; о временах года, последовательности месяцев в году. Воспитывать бережное отношение к природе. Расширять представления детей об особенностях отображения осени в произведениях искусства. Развивать интерес к изображению осенних явлений в рисунках, аппликации. Расширять знания о творческих профессиях.	Праздник «Осень». Выставка детского творчества.
Урал – великий край державы* (4-я неделя сентября)	Поддержка проявления интереса детей к малой родине в вопросах, играх, рассматривании книг, слушании историй, рисовании и конструировании. Рассказы детям о жизни города (села), его истории и сегодняшнем дне, об архитектурных сооружениях и событиях, связанных с осуществлением их функций.	
<i>Мой город, моя страна, моя планета</i> (1-я–2-я недели октября)	Расширять представления детей о родном крае. Продолжать знакомить с достопримечательностями региона, в котором живут дети. Воспитывать любовь к «малой Родине», гордость за достижения своей страны. Рассказывать детям о том, что Земля — наш общий дом, на Земле много разных стран, важно жить в мире со всеми народами, знать и уважать их культуру, обычаи и традиции.	Выставка детского творчества.
<i>День народного единства</i> (3-я неделя октября — 2-я неделя ноября)	Расширять представления детей о родной стране, о государственных праздниках. Сообщать детям элементарные сведения об истории России. Углублять и уточнять представления о Родине — России. Поощрять интерес детей к событиям, происходящим в стране, воспитывать чувство гордости за ее достижения.	Праздник День народного единства. Выставка детского творчества.

	<p>Закреплять знания о флаге, гербе и гимне России.</p> <p>Расширять представления о Москве — главном городе, столице России.</p> <p>Рассказывать детям о Ю. А. Гагарине и других героях космоса.</p> <p>Воспитывать уважение к людям разных национальностей и их обычаям.</p>	
<p>Я живу на Урале* (3-я неделя ноября)</p>	<p>Отражение представлений о многообразии этнического состава населения страны, об особенностях их материальной культуры и произведений устного народного творчества в сюжетных играх, играх-драматизациях, исследовательских проектах. Рассмотрение иллюстративного материала, слайдов, фотографий, отображающих архитектурный облик города (села), основные функции родного города (села), сооружения архитектуры и скульптуры (защитно-оборонительная, торговая, промышленная, функция отдыха и развлечения). Поддержка интереса к малой родине в вопросах, играх, рассмотрении книг, слушании историй, рисовании и конструировании. Рассказывание сюжетных историй о жизни города (поселка), об архитектурных сооружениях и событиях, связанных с ними.</p>	
<p>Новый год (4-я неделя ноября — 4-я неделя декабря)</p>	<p>Привлекать детей к активному и разнообразному участию в подготовке к празднику и его проведении. Поддерживать чувство удовлетворения, возникающее при участии в коллективной предпраздничной деятельности.</p> <p>Знакомить с основами праздничной культуры.</p> <p>Формировать эмоционально положительное отношение к предстоящему празднику, желание активно участвовать в его подготовке.</p> <p>Поощрять стремление поздравить близких с праздником, преподнести подарки, сделанные своими руками.</p> <p>Продолжать знакомить с традициями празднования Нового года в различных странах.</p>	<p>Праздник Новый год. Выставка детского творчества.</p>
<p>Зима (1-я–3-я недели января)</p>	<p>Продолжать знакомить с зимой, с зимними видами спорта.</p> <p>Расширять и обогащать знания об особенностях зимней природы (холода, заморозки, снегопады, сильные ветры), деятельности людей в городе, на селе; о безопасном поведении зимой.</p>	<p>Праздник «Зима». Зимняя олимпиада. Выставка детского творчества.</p>

	<p>Формировать первичный исследовательский и познавательный интерес через экспериментирование с водой и льдом.</p> <p>Продолжать знакомить с природой Арктики и Антарктики.</p> <p>Формировать представления об особенностях зимы в разных широтах и в разных полушариях Земли.</p>	
<p>Уральские самоцветы* (4-я неделя января)</p>	<p>Рассматривание книг с изображениями изделий уральских мастеров, использовавших для своих работ камни самоцветы. Оформление выставки поделок и ювелирных изделий из различных уральских камней (мини-музей).</p>	
<p><i>День защитника Отечества</i> (1-я–3-я недели февраля)</p>	<p>Расширять представления детей о Российской армии. Рассказывать о трудной, но почетной обязанности защищать Родину, охранять ее спокойствие и безопасность; о том, как в годы войн храбро сражались и защищали нашу страну от врагов прадеды, деды, отцы.</p> <p>Воспитывать в духе патриотизма, любви к Родине.</p> <p>Знакомить с разными родами войск (пехота, морские, воздушные, танковые войска), боевой техникой.</p> <p>Расширять гендерные представления, формировать у мальчиков стремление быть сильными, смелыми, стать защитниками Родины; воспитывать у девочек уважение к мальчикам как будущим защитникам Родины.</p>	<p>Праздник 23 февраля — День защитника Отечества.</p> <p>Выставка детского творчества.</p>
<p><i>Азбука безопасности – машины специального назначения*</i> (3 неделя февраля)</p>	<p>Содействие расширению, уточнению и систематизации знаний о некоторых видах опасных ситуаций на улице; представлений о способах поведения в стандартных и нестандартных (непредвиденных) опасных ситуациях; осознанному выполнению основных правил безопасного поведения в стандартных опасных ситуациях; проявлению осмотрительности и осторожности в нестандартных и потенциально опасных ситуациях.</p>	
<p><i>Международный женский день</i> (4-я неделя февраля — 1-я неделя марта)</p>	<p>Организовывать все виды детской деятельности (игровой, коммуникативной, трудовой, познавательно-исследовательской, продуктивной, музыкально-художественной, чтения) вокруг темы семьи, любви к маме, бабушке. Воспитывать уважение к воспитателям.</p> <p>Расширять гендерные представления, воспитывать у мальчиков представления о том,</p>	<p>Праздник 8 Марта.</p> <p>Выставка детского творчества.</p>

	<p>что мужчины должны внимательно и уважительно относиться к женщинам.</p> <p>Привлекать детей к изготовлению подарков маме, бабушке, воспитателям.</p> <p>Воспитывать бережное и чуткое отношение к самым близким людям, формировать потребность радовать близких добрыми делами.</p>	
<p><i>Народная культура и традиции</i> (2-я–3-я недели марта)</p>	<p>Знакомить с народными традициями и обычаями.</p> <p>Расширять представления об искусстве, традициях и обычаях народов России.</p> <p>Продолжать знакомить детей с народными песнями, плясками.</p> <p>Расширять представления о разнообразии народного искусства, художественных промыслов (различные виды материалов, разные регионы нашей страны и мира). Воспитывать интерес к искусству родного края; любовь и бережное отношение к произведениям искусства.</p>	<p>Фольклорный праздник.</p> <p>Выставка детского творчества.</p>
<p>Устное народное творчество Урала* (4-я неделя марта)</p>	<p>Народные сказки, загадки, пословицы, поговорки</p>	
<p><i>Весна</i> (1-я–2-я недели апреля)</p>	<p>Формировать у детей обобщенные представления о весне, приспособленности растений и животных к изменениям в природе.</p> <p>Расширять знания о характерных признаках весны; о прилете птиц; о связи между явлениями живой и неживой природы и сезонными видами труда; о весенних изменениях в природе.</p>	<p>Праздник «Весна-красна».</p> <p>День Земли — 22 апреля.</p> <p>Выставка детского творчества.</p>
<p><i>День Победы</i> (3-я неделя апреля — 1-я неделя мая)</p>	<p>Воспитывать детей в духе патриотизма, любви к Родине. Расширять знания о героях Великой Отечественной войны, о победе нашей страны в войне.</p> <p>Знакомить с памятниками героям Великой Отечественной войны.</p> <p>Рассказывать детям о воинских наградах дедушек, бабушек, родителей.</p> <p>Рассказывать о преемственности поколений защитников Родины: от былинных богатырей до героев Великой Отечественной войны.</p>	<p>Праздник День Победы.</p> <p>Выставка детского творчества.</p>
<p>Азбука города: Опасность* (2-я неделя мая)</p>	<p>Содействие расширению, уточнению и систематизации знаний о некоторых видах опасных ситуаций на улице; представлений о способах поведения в стандартных и нестандартных (непредвиденных) опасных ситуациях; осознанному выполнению основных правил безопасного поведения в стандартных</p>	<p>Викторина по правилам дорожного движения</p>

	опасных ситуациях; проявлению осмотрительности и осторожности в нестандартных и потенциально опасных ситуациях.	
<i>До свидания, детский сад! Здравствуй, школа!</i> (3-я—4-я недели мая)	Организовывать все виды детской деятельности (игровой, коммуникативной, трудовой, познавательно-исследовательской, продуктивной, музыкально-художественной, чтения) вокруг темы прощания с детским садом и поступления в школу. Формировать эмоционально положительное отношение к предстоящему поступлению в 1-й класс.	Праздник «До свидания, детский сад!».
В летний период детский сад работает в каникулярном режиме (1-я неделя июня — 3-я неделя августа).		

*-темы части АОП ДО, формируемой участниками образовательных отношений.

Тематическое содержание реализуется в ходе непрерывной образовательной деятельности, образовательной деятельности в режимных моментах и самостоятельной деятельности детей.

Список лексических тем в старшей группе

№	Лексическая тема	Месяц	Неделя
1	Вот и лето прошло	сентябрь	1-ая
2	Наш детский сад. Мы - воспитанники старшей группы		2-ая
3	Дары осени. Фрукты		3-ая
4	Овощи. Сад-огород		4-ая
5	Приметы осени. Деревья.	октябрь	1-ая
6	Ягоды. Домашние заготовки		2-ая
7	Грибы.		3-ая
8	Осень. Календарь. Времена года		4-ая
9	День народного единства. Главный город России.	ноябрь	1-ая
10	Человек. Части тела. Я вырасту здоровым		2-ая
11	Игрушки. Народное творчество		3-ая
12	Посуда. Продукты питания		4-ая
13	Вот пришли морозцы и зима настала.	декабрь	1-ая
14	Одежда, обувь, головные уборы. Ателье		2-ая
15	Новый год у ворот		3-ая
16	Новогодний праздник		4-ая
17	Рождественские каникулы	январь	1-ая
18	Рождество. Зимние забавы		2-ая
19	Зима в лесу. Зимующие птицы		3-ая
20	Дикие животные		4-ая
21	Домашние животные. Как живут люди в селах и деревнях.	февраль	1-ая

22	Домашние птицы		2-ая
23	Защитники Отечества.		3-ая
24	Мой родной город, домашний адрес		4-ая
25	Весне дорогу! Мамин праздник.	март	1-ая
26	Семья. Имена и фамилии. Знаменитые люди России		2-ая
27	Весна в природе. Перелетные птицы		3-ая
28	Мебель. Труд людей		4-ая
29	Транспорт.	апрель	1-ая
30	Инструменты, строительство		2-ая
31	Мы живем на Земле. Космос		3-ая
32	Животные Севера и жарких стран. Зоопарк		4-ая
33	Насекомые	май	1-ая
34	День Победы. Россия – Родина моя.		2-ая
35	Рыбы		3-ая
36	Цветы. Здравствуй, лето красное!		4-ая

Список лексических тем в подготовительной группе

№	Лексическая тема	Месяц	Неделя
1	День знаний	сентябрь	1-ая
2	Осень		2-ая
3	Дары осени Сад-огород		3-ая
4	Труд людей в селе, хлеб		4-ая
5	Краски осени. Деревья, кустарники.	октябрь	1-ая
6	Ягоды. Домашние заготовки		2-ая
7	Грибы.		3-ая
8	Осень. Календарь. Времена года.		4-ая
9	День народного единства. Моя страна. Родной край. Мой город.	ноябрь	1-ая
10	Человек. Я вырасту здоровым.		2-ая
11	Игрушки. Народное творчество, традиции, промыслы.		3-ая
12	Посуда. Продукты питания. Труд повара		4-ая
13	Вот пришли морозцы и зима настала. Зимние забавы, зимние виды спорта.	декабрь	1-ая
14	Одежда, обувь, головные уборы. Ателье		2-ая
15	Природа Арктики и Антарктики. Новый год у ворот.		3-ая
16	Новогодний праздник		4-ая
17	Рождественские каникулы	январь	1-ая
18	Рождество. Народные традиции и культура.		2-ая
19	Зима в лесу. Зимующие птицы		3-ая
20	Дикие животные разных регионов России		4-ая

21	Домашние животные. Как живут люди в селах и деревнях.	февраль	1-ая
22	Домашние птицы		2-ая
23	Защитники Отечества. Наша Армия.		3-ая
24	Мой родной город, домашний адрес. Почта		4-ая
25	Весне дорогу! Мамин праздник.	март	1-ая
26	Семья. Имена и фамилии. Знаменитые люди России		2-ая
27	Весна в природе. Перелетные птицы		3-ая
28	Мебель. Труд людей		4-ая
29	Транспорт. Дорожное движение, профессии	апрель	1-ая
30	Инструменты, строительство		2-ая
31	Земля – наша планета. Космос		3-ая
32	Животные и птицы нашей планеты		4-ая
33	Насекомые	май	1-ая
34	День Победы. Россия – Родина моя.		2-ая
35	Рыбы и другие обитатели водоемов		3-ая
36	Цветы. Здравствуй, лето красное!		4-ая

3.5 ОСОБЕННОСТИ ОРГАНИЗАЦИИ РАЗВИВАЮЩЕЙ ПРЕДМЕТНО-ПРОСТРАНСТВЕННОЙ СРЕДЫ

Организация предметно-развивающей среды является неизменным компонентом элементом для осуществления педагогического процесса, носящего развивающий характер. Предметно-развивающая среда как организованное жизненное пространство, способна обеспечить социально-культурное становление дошкольника, удовлетворить потребности его актуального и ближайшего развития.

Предметно-пространственная развивающая среда рассматривается как система материальных объектов и средств деятельности ребенка, функционально моделирующая содержание развития его духовного и физического облика, для овладения культурными способами деятельности, с ориентацией на специфику национальных, социокультурных и иных условий, в которых осуществляется образовательная деятельность.

Материалы и оборудование должны создавать оптимально насыщенную (без чрезмерного обилия и без недостатка), мобильную среду и обеспечивать реализацию вариативной части адаптированной образовательной программы в совместной деятельности взрослого и ребенка и самостоятельной деятельности ребенка, с учетом его потенциальных возможностей, интересов и социальной ситуации развития.

По мнению С. Френе, ребенок должен сам создавать свою личность, творчески развивать себя, раскрывать свои потенциальные возможности, саморазвиваться. Функция педагога заключается в том, чтобы помочь ребенку обнаружить в себе и развить то, что ему органично присуще. В связи

с этим С. Френе уделял особое внимание конструированию среды, в которой происходят обучение и саморазвитие личности.

Среда рассматривается:

- с точки зрения психологии, как условие, процесс и результат саморазвития личности;

- с точки зрения педагогики, среда как условие жизнедеятельности ребенка, формирования отношения к базовым ценностям, усвоения социального опыта, развития жизненно необходимых личностных качеств; способ трансформации внешних отношений во внутреннюю структуру личности, удовлетворения потребностей субъекта.

Подбор материалов и оборудования должен осуществляться для тех видов деятельности ребенка, которые в наибольшей степени способствуют решению развивающих задач методического пособия «Мы живем на Урале» на этапе дошкольного детства (игровая, изобразительная, конструктивная, трудовая, познавательно-исследовательская, коммуникативная, восприятие художественной литературы и фольклора, самообслуживание и элементарный бытовой труд, музыкальная деятельности, а также для организации двигательной активности в течение дня), а также с целью активизации двигательной активности ребенка.

В настоящее время в ФГОС ДО заявлено, что дошкольное образование должно быть ориентировано не на формальную результативность, а на поддержку интересов, способности ребёнка, на его самореализацию. Как известно, развитие ребёнка происходит в деятельности. Никакое воспитывающее и обучающее влияние на ребёнка не может осуществляться без реальной деятельности его самого. Для удовлетворения своих потребностей ребёнку необходимо пространство, т.е. та среда, которую он воспринимает в определённый момент своего развития. Насыщение окружающей ребенка среды должно претерпевать изменения в соответствии с развитием потребностей и интересов ребенка младшего и старшего дошкольного возраста. В такой среде возможно одновременное включение в активную коммуникативно-речевую и познавательно-творческую деятельность как одного ребенка, так и детей группы. Поэтому предметно-развивающая должна приобрести характер интерактивности.

Термин «интерактивность» происходит от английского слова interaction, которое в переводе означает «взаимодействие». Учитывая то, что участниками взаимодействия являются взрослый – ребенок (дети); ребенок – ребенок, интерактивность среды раскрывает характер и степень взаимодействия между ними, формирует между ними обратную связь. Благодаря этому интерактивная среда обеспечивает реализацию деятельности ребенка на уровне, актуальном в данный момент, и содержит потенциальную возможность дальнейшего развития деятельности, обеспечивая через механизм «зоны ближайшего развития» (Л. С. Выготский) его дальнейшую перспективу. Большую роль в этом играет взаимообучение детей. Для этого игрушки и материалы должны иметь признаки

интерактивности: они могут предполагать как совместно-последовательные, так и совместно-распределенные действия ребенка и его партнера, организацию деятельности ребенка по подражанию, образцу, с одной стороны. С другой стороны – по памяти и по аналогии, с внесением творческих изменений и дополнений. Поэтому при создании интерактивной предметной среды важными являются автодидактические игрушки и игровые пособия, направленные на развитие сенсомоторных координаций детей и формирование у них адекватных сенсорных эталонов и способов ориентировочных действий. С другой стороны, интерактивная игрушка, пособие и среда должны позволять себя менять, предоставляя возможность ребенку познакомиться с особенностями и свойствами предметов, проявить чувства удивления и радости открытий, способствуя развитию сообразительности и исследовательской деятельности. Интерактивная среда, позволяющая наладить совместную исследовательскую деятельность (например, в технологии “Река времени”) и взаимообучение детей, учитывает его потребности в признании и общении, в проявлении активности и самостоятельности, творческой инициативы. Игровой, познавательный материал должен соответствовать востребованности ребенка играть как одному, так и в группе сверстников. Формированию социальных качеств: умение взаимодействовать с партнером, развитие чувства ровесничества, партнерства – способствует совместная деятельность, которая позволит переход от индивидуальных игр к совместным сюжетно-ролевым необходимым детям в дошкольном возрасте. Многие игрушки дают такую возможность как непосредственно (домики, сюжетные игрушки), так и опосредованно (отдельные детали легко могут использоваться в качестве предметов-заместителей). Таким образом объединяются когнитивные и эмоциональные потенциалы интерактивной среды.

Предметно-пространственная среда должна обеспечивать:

1. Возможность реализации сразу нескольких видов интересов детей.
2. Многофункциональность использования элементов среды и возможность её преобразования в целом.
3. Доступность, разнообразие автодидактических пособий (с возможностью самоконтроля действий ребёнка).
4. Наличие интерактивных пособий, сделанных детьми, педагогами и родителями.
5. Использование интерактивных форм и методов работы с детьми, позволяющих «оживить» среду, сделать её интерактивной.

Развивающая среда выстраивается на следующих **принципах**:

- **насыщенность среды**, предусматривает оснащённость средствами обучения и воспитания (в том числе техническими), соответствующими материалами, в том числе расходным игровым, спортивным, оздоровительным оборудованием, инвентарем;

- **трансформируемость** пространства предполагает возможность изменений предметно-пространственной среды в зависимости от образовательной ситуации, в том числе от меняющихся интересов и возможностей детей;
- **полифункциональность** предусматривает обеспечение всех составляющих воспитательно-образовательного процесса и возможность разнообразного использования различных составляющих предметно-развивающей среды;
- **вариативность** среды предполагает, наличие в группе различных пространств (для игры, конструирования, уединения и пр.), а также разнообразных материалов, игр, игрушек и оборудования, обеспечивающих свободный выбор детей; периодическую сменяемость игрового материала, появление новых предметов, стимулирующих игровую, двигательную, познавательную и исследовательскую активность детей;
- **доступность** среды предполагает, доступность для воспитанников, в том числе детей с ограниченными возможностями здоровья и детей-инвалидов, всех помещений, где осуществляется образовательная деятельность; свободный доступ детей, в том числе детей с ограниченными возможностями здоровья, к играм, игрушкам, материалам, пособиям, обеспечивающим все основные виды детской активности; исправность и сохранность материалов и оборудования;
- **безопасность** предметно-пространственной среды предполагает соответствие всех ее элементов требованиям по обеспечению надежности и безопасности их использования;
- **учета полоролевой специфики** - обеспечение предметно-развивающей среды как общим, так и специфичным материалом для девочек и мальчиков;
- **учета национально-культурных особенностей** села, края.

Реализация вышеперечисленных принципов организации среды развития самостоятельной деятельности детей обеспечивает ребенку возможность комфортно чувствовать себя в помещении детского сада и благоприятно воздействует на всестороннее развитие дошкольника, как в совместной со сверстниками, так и в самостоятельной деятельности.

При организации предметно-пространственной среды учитываются условия организованные в дошкольном образовательном учреждении данные авторами комплексной образовательной программы «От рождения до школы»; методического пособия, разработанного с учетом специфики национальных, социокультурных и иных условий, в которых осуществляется образовательная деятельность с детьми дошкольного возраста «Мы живем на Урале».

В реальном образовательном процессе реализация содержания образования обеспечивается развивающей средой, в создании которой учитываются интересы и потребности ребенка, предоставляется возможность ребенку продвигаться в своем развитии. Обогащение предметно-пространственной среды, обладающей разносторонним потенциалом активизации, является одним из значимых психофизиологических

механизмов перевода игры в учебную деятельность с целью формирования познавательной, социальной мотивации ребенка к развитию, самореализации.

Развивающая среда способствует эмоциональному благополучию ребенка, формирует чувство защищенности и уверенности в себе, обеспечивает влияние на эмоциональную атмосферу образовательного процесса через такие компоненты среды как:

Центры развития как условие развития самостоятельной деятельности детей дошкольного возраста

Пространство группы организовано в виде центров развития, позволяющих ребенку самостоятельно выбирать интересующий их игровой, развивающий материал. Каждый из центров регулярно пополняется материалами и игрушками в соответствии с психолого-педагогическими задачами комплексно тематического плана организации процесса образования детей, их индивидуальными интересами и потребностями.

Центры развития детей

Обстановка в группах создается таким образом, чтобы предоставить ребенку поддержку детской инициативы и самостоятельности в разных видах деятельности (игровой, исследовательской, проектной, познавательной и т.д.)

Центры развития детей в групповых помещениях		
<i>Образовательная область</i>	<i>Центры активности</i>	<i>Задачи деятельности центра</i>
Познавательное развитие	- Центр познания - Центр конструктивной деятельности	<ul style="list-style-type: none"> • Развитие и обучение детей средствами игровой предметности. • Стимулирование и развитие познавательной активности ребенка. • Развитие системы элементарных математических, экологических, естественно - научных представлений, физических, коммуникативных, художественно-эстетических навыков. • Формирование элементарных научных экологических знаний, доступных пониманию ребенка – дошкольника. • Развитие чувства прекрасного к природным объектам и явлениям через восприятие музыки, произведений художественно-литературного творчества. • Приобщение к чтению познавательной и художественной литературы. • Развитие умения и желания сохранять природу и при необходимости оказывать ей помощь (уход за живыми объектами), а также навыков элементарной природоохранной деятельности в ближайшем окружении. • Формирование трудовых и безопасных навыков по уходу за растительными и животными объектами. • Формирование у детей представлений о сенсорных эталонах объектов природного и социального окружения. • Формирование стремления к освоению нового (получение информации из энциклопедий, справочной литературы). • Воспитание стремления к соучастию в деятельности взрослых по защите природных объектов и сохранению качества окружающей среды, заботе о ближайшем природном окружении.

<p>Речевое развитие</p>	<p>- Центр речевого развития; - Центр «Здравствуй книжка»</p>	<ul style="list-style-type: none"> • Стимулирование и развитие речевой активности ребенка. • Развитие всех компонентов речевой системы. • Формирование коммуникативных навыков. • Развитие мелкой и крупной моторики. Умение манипулировать с предметами. • Развитие эмоционально-чувственной сферы на примерах литературных произведений. • Ознакомление с грамматическими конструкциями связной речи через восприятие народного произведения в любой форме (сказка, миф, легенда, сказ). • Развитие представлений о нравственных качествах: об уме и глупости, о хитрости и прямотушии, о добре и зле, о героизме и трусости, о щедрости и жадности, определяющие нормы поведения детей после прочтения литературных произведений. • Воспитание культуры речи, речевого поведения, чтения. • Формирование потребности рассматривать книгу, беседовать по поводу ее содержания. • Развитие литературной речи, художественно-творческого потенциала. • Развитие интереса к художественной литературе. • Воспитание привычки к аккуратному обращению с книгой. • Воспитание эмоционального отношения к героям художественно-литературных произведений средствами музыкальных произведений разных жанров, желание создавать яркие выразительно-изобразительные образы литературных героев. • Приобщение к миру уральской художественной культуры через сказки, сказы, легенды, мифы народов России, Среднего Урала, творчество известных писателей литературных произведений для детей. • Развитие понимания нравственно-этических отношений героев художественных произведений.
--------------------------------	---	---

<p>Физическое развитие</p>	<p>- Центр физического развития и сохранение здоровья</p>	<ul style="list-style-type: none"> • Удовлетворение потребности детей в двигательной активности. • Организация самостоятельной двигательной активности на основе использования накопленных знаний, средств и методов в области физической культуры. • Профилактика негативных эмоций. Формирование способности контролировать свои эмоции в движении. Формирование умений передавать ощущения, эмоции в речи. • Ознакомление с нормами и правилами безопасности в двигательной деятельности. • Развитие самооценки собственных достижений в области физической культуры. • Формирование навыка выполнения правил безопасного использования физкультурного оборудования. • Формирование необходимых культурно-гигиенических навыков: умение самостоятельно и правильно мыть руки после занятий физическими упражнениями и играми. Формирование умения самостоятельно устранять беспорядок в одежде, причёске, после занятий физическими упражнениями и после игр. • Развитие потребности в творческом самовыражении через физическую активность. • Развитие умения налаживать отношения со сверстниками в совместных видах физической деятельности в соответствии с принятыми правилами и нормами. • Развитие способности после рассматривания книжных иллюстраций, схем воспроизводить по ним основные движения, комплексы упражнений. • Ознакомление детей со знаменитыми спортсменами, видами спорта, спортивными сооружениями, оборудованием, великими достижениями российских, уральских спортсменов в области спорта. • Развитие представлений детей об основных способах обеспечения и
-----------------------------------	---	--

		<p>укрепления доступными средствами физического и психического здоровья.</p> <ul style="list-style-type: none"> • Формирование валеологических основ и основ ОБЖ. • Формирование представлений о том, что полезно и что вредно для здоровья; что безопасность зависит и от самого ребенка, от соблюдения гигиенических правил, от умения предвидеть и избежать возможную опасность. • Формирование представлений о культуре здоровья и путях его сохранения, развития;
Художественно-эстетическое развитие	- Центр изобразительной деятельности	<ul style="list-style-type: none"> • Поддержание и развитие у ребенка интереса к изобразительной деятельности. • Формирование навыков изобразительной деятельности. • Воспитание эстетических чувств. • Формирование индивидуального и коллективного творчества и возможности самореализоваться. • Формирование умения определять жанры живописи: натюрморт, портрет, пейзаж • Формирование умений использовать различные материалы (природный, бросовый) с учетом присущих им художественных свойств, выбирать средства, соответствующие замыслу, экспериментировать с материалами и средствами изображения; • Формирование интереса и способность проникаться теми чувствами, переживаниями и отношениями, которые несет в себе произведение искусства. • Приобщение детей к театральному искусству через знакомство детей с историей театра, его жанрами, устройством и профессиями;
	- Центр музыкально-театрализованной деятельности	<ul style="list-style-type: none"> • Поддержание и развитие у ребенка интереса к музыкальной и театрализованной деятельности. • Воспитание эстетических чувств. • Формирование индивидуального и коллективного творчества и возможности

		<p>самореализоваться.</p> <ul style="list-style-type: none"> • Воспитание у детей основы музыкально-эмоциональной культуры. • Формирование легкость и ловкость исполнения основных естественных движений (различных видов шага, бега, прыжков). • Развитие музыкального интонационно-речевого опыта, умение пользоваться эмоционально-образным словарем.
<p>Социально-коммуникативное развитие</p>	<p>- Центр сюжетно-ролевых игр - Центр социализации</p>	<ul style="list-style-type: none"> • Обеспечение активизации всего чувственного аппарата ребенка для познания окружающего мира и успешной социализации в нем, через игровые виды деятельности. • Стимулирование коммуникативно-речевой, познавательной, эстетической деятельности детей. • Обеспечение комфорта и эмоционального благополучия детей. • Формирование представлений о важности безопасного поведения, соблюдения необходимых норм и правил в общественных местах, на улице и в транспорте, при действиях с травмоопасными предметами; • Развитие представления о поступках, людей (великих, известных) как примерах возможностей человека. • Развитие этически ценных форм, способов поведения и отношений с людьми: коммуникативных навыков, умения устанавливать и поддерживать контакты, сотрудничать, избегать конфликтов. • Формирование трудовых навыков по уходу за растительным и животным миром. • Формировать потребность в ежедневной двигательной деятельности. • Развивать осознание своих физических возможностей на основе представлений о своем теле; • Формирование трудовых умений и навыков, основ безопасности в разных видах труда. • Формирование умения осуществлять коллективную деятельность, способность радоваться достижениям в трудовой деятельности других

		детей. <ul style="list-style-type: none"> • Формирование представлений о трудовой деятельности людей (в первую очередь с деятельностью членов семьи и близких): о профессиональной деятельности (кто и где работал и работает); о бытовой деятельности (домашние дела и их распределение между членами семьи); об увлечениях и хобби.
	- Центр «Безопасность»	<ul style="list-style-type: none"> • Ознакомление с нормами и правилами безопасности в двигательной деятельности • Формирование навыка выполнения правил безопасного использования физкультурного оборудования. • Формирование представлений о важности безопасного поведения, соблюдения необходимых норм и правил в общественных местах, на улице и в транспорте, при действиях с травмоопасными предметами

НАПОЛНЯЕМОСТЬ ЦЕНТРОВ РАЗВИТИЯ ДЕТЕЙ В ГРУППОВЫХ ПОМЕЩЕНИЯХ

Познавательное развитие

Наименование центров: Центр «Познания», Центр конструктивной деятельности

Дидактические игры по познавательному развитию. Материалы и оборудование для детского экспериментирования с водой, песком, глиной. Природный материал: шишки, косточки, ракушки, семена клёна. Модели, схемы. Дидактические игры по речевому развитию (по звукопроизношению, лексике и др.). Иллюстрации к скороговоркам, поговоркам, пословицам, загадкам, стихотворениям. Картинки-путаницы, картинки-загадки. Пиктограммы. Наборы разрезных картинок на 4-8 частей. Художественная и познавательная литература. Дидактические игры по познавательному развитию. Картинки-путаницы, картинки-загадки, картинки-перевертыши. Копилка («Подарки осени, весны, зимы, лета»). Настольно-печатные, дидактические игры природоведческого содержания. Природный материал. Календарь наблюдений за состоянием погоды, за растениями, животными. Литература природоведческого содержания (по изучаемой и изученной теме). Книги и иллюстрации осезонных изменений природы, иллюстрации с животными (дикие и домашние, их детеныши). Сказки, потешки, стихи о животных, природе (Маршак, Барто и т.д.). Подборка литературы по сезонам, праздникам, о труде взрослых и детей. Фотоальбомы с фотографиями природы в разное время года, с семейными фотографиями детей группы в разное время года. Кассеты с записью «голосов природы» (шум ветра,

шум моря, шум дождя, пение птиц, голоса животных и т.д.). Цифры на кубиках. Книги по математике о числах первого десятка. Числовой фриз. Счёты. Настольно-печатные игры математического содержания.

Коллективная аппликация «Город цветных человечков (жёлтый, синий, красный, белый, чёрный)»; «Домашние и дикие животные», «Транспорт», «Овощи и фрукты» и др.). Дидактические игрушки (пирамидки, цилиндры, формы - вкладыши, матрёшки). Звучащие игрушки-заместители (маленькие пластиковые коробочки из-под фотопленки, киндер-сюрпризов и т.д. с различными наполнителями – горохом, фасолью, пшеном и пр.). Книжки – раскладушки «Узнай по голосу» или крупные предметные картинки с изображениями животных и птиц. Книжки-раскладушки «Что это?» или крупные предметные картинки с изображениями звучащих игрушек и предметов. Лото «Цвета» с простыми картинками и изображениями геометрических фигур, окрашенных в четыре основных цвета (красный, желтый, зеленый, синий), лото «Цветной фон». Рамки – вкладыши для раскладывания предметов по размеру. Игра «Раскрась картинку» (закрашивание изображения определенным цветом). Комплект геометрических фигур разных размеров, окрашенных в основные цвета. Предметы и изображения предметов различной геометрической формы, геометрические вкладыши. Объемные геометрические формы (кубы, шары разного размера и основных цветов). Трафареты-обводки (геометрические фигуры). Разнообразный счетный материал (предметные картинки, мелкие игрушки и предметы, природный материал), счетные палочки. Счетный материал (игрушки, мелкие предметы, природный материал, предметные картинки). Комплекты цифр и наборы геометрических фигур для магнитной доски и коврографа. Логико-математические игры типа «Сложи узор», «Геометрический паровозик», «Геометрическая мозаика» «Кубики для всех», «Сложи квадрат», «Соты», «Крестики», «Найди пару», «Составь картинку», «Найди и назови», «Шнур-затейник», «Кораблик Плюх-плюх» и др. Предметные картинки с изображением разного количества предметов, игрушек, животных, разного размера, цвета и т.д. Стихи, рассказы, сказки, в которых присутствуют числа. Иллюстрации и картинки по времена года, частям суток. Книги, иллюстрации с изображением деятельности детей и взрослых в разное время суток и время года. Разрезные картинки. Картинки-задания типа «Найди отличие», «Чем похожи». Бросовый материал: чурбачки, цилиндры, кубики, брусочки. Всевозможные конструкторы: деревянный, металлический.

Пластмассовые и металлические конструкторы. Строительный материал крупный и мелкий. Мягкие модули. Всевозможные конструкторы: деревянный, пластмассовый, металлический. Образцы. Мелкие игрушки. Наборы строителя разного цвета и размера (большой, маленький). Деревянный строитель с объемными геометрическими телами (цилиндры, призмы и т.д.). Строительный конструктор с блоками крупного, среднего и мелкого размера. Нетрадиционный строительный материал. Небольшие игрушки для обыгрывания построек. Транспорт (крупный, средний, мелкий) из различных материалов. Схемы построек и «алгоритмы» их выполнения.

<i>Речевое развитие</i>
<i>Наименование центра</i> Центр «Здравствуй, книжка»; Центр речевого развития
<p>Пособия для развития мелкой моторики рук. Пособия на поддувание. Дидактические игры по речевому развитию (по звукопроизношению, лексике, граммстрою; развитию связной речи). Подбор дидактических игр, иллюстраций о животном и растительном мире, о человеке, о предметном мире. Иллюстрации к скороговоркам, поговоркам, пословицам, загадкам, стихотворениям. Подбор книг, игр, иллюстраций о видовых и родовых понятиях, об общественных праздниках. Наличие разнообразных пособий на выработку правильной воздушной струи. Различные виды театров: настольный, фланелеграф, театр варежек, пальчиковый театр и др. Игры типа «Чудесный мешочек», тактильные дощечки, пособия для развития слухового внимания (наполнены разными крупами, орехами и т.д.). Картотека пальчиковых игр. Театр на прищепках. Игры для развития мелкой и крупной моторики. Игры для развития дыхания, артикуляционного аппарата. Массажные мячики, щетки. Занимательные игрушки для развития тактильных ощущений (плоскостные фигурки животных с различными поверхностями – меховой, бархатной и т.д., «Тактильные кубики», «тактильные коврики» и т.д.). «Волшебный мешочек» с мелкими деревянными игрушками или пластиковыми фигурками животных. Дидактические игры «Сложи картинку» (из 4 кубиков), пазлы (на 10 – 15 элементов), шнуровки и вкладыши с изображением различных животных и их детенышей, предметов и игрушек разного цвета и размера.</p> <p>Портреты писателей. Подбор художественной литературы по жанрам. Книжный уголок: книжки-малышки, сказки, песенки, потешки, загадки, считалки; рассказы в картинках, книги писателей и поэтов. Портреты писателей. Подбор художественной литературы по жанрам, тематике соответствующей перспективному (тематическому) плану. Дидактические игры. Иллюстрации.</p> <p>Произведения художественной литературы по программе. Познавательная литература. Любимые книжки детей. Книжки-игрушки.</p> <p>Книжки-картинки. Отдельные картинки с изображением предметов и несложных сюжетов. Энциклопедии типа «Что такое? Кто такой?». 2 постоянно сменяемых детских журнала. Книжки малышки с произведениями малых фольклорных форм. Книжки-раскраски по изучаемым темам. Книжки – самоделки. Аудиокассеты с записью литературных произведений по программе и любимых детьми произведений. Открытки, иллюстрации с изображениями сюжетов из любимых сказок художников.</p>
<i>Физическое развитие</i>
<i>Наименование центра</i> «Центр физической культуры и сохранения здоровья ребенка»
Иллюстрации, картинки по гигиене. Сборники с потешками, стихами о культурно – гигиенических навыках.

Настольно-печатные игры типа лото с картинками, изображающими предметы для содержания тела в чистоте. Аудио – сборники с музыкальными сказками, стихами на тему «Мои помощники». Плакат «Что мы делаем в разное время дня» (режимные моменты, культурно – гигиенические навыки). Плакат «Что мы делаем в разное время дня» (режимные моменты, культурно – гигиенические навыки).

Мягкие модули. Спортивный инвентарь: мячи, скакалки, султанчики, кегли, обручи и др. Предметное оснащение для самостоятельной двигательной деятельности. Для релаксации детей – многофункциональные мягкие модули. Для укрепления здоровья детей – корригирующие дорожки для профилактики плоскостопия. Кубики маленькие и средние. Короткие скакалки. Мячи всех размеров. Вожжи. Обручи. Вертушки. Модульные конструкции для подлезания, перелезания, пролезания. Атрибуты для подвижных игр (шапочки, маски). Ленты, флажки (основных цветов). Массажные коврики и ребристые дорожки. Кольцеброс. Гимнастические палки. Ленты разных цветов на кольцах. Кегли. Флажки разных цветов. Мишени на ковровиновой основе с набором мячиков на «липучке» (дартс). Книги, альбомы по валеологии, гигиене, основам безопасности жизнедеятельности. Альбомы о видах спорта (по сезону), знаменитых спортсменах. Книги, энциклопедии, альбомы о красоте физически развитого человека. Дидактические игры о спорте, основам безопасности жизнедеятельности. Плакаты, макеты, пособия валеологического содержания. Альбомы «Грибы», «Лечебные травы», «Ядовитые растения». Художественная и познавательная литература о сохранении здоровья. Картотека пословиц и поговорок.

Художественно-эстетическое развитие

Наименование центра: «Центр музыкально-изобразительной деятельности»

Наличие демонстрационного материала по ознакомлению детей с разными видами и жанрами искусства, народно-декоративного и прикладного творчества.

Наличие образцов рисования, лепки, вырезания. Детские рисунки. Мольберт. Тематические выставки всей группы, коллективные панно. Наличие картин для оформления интерьера группы. Наличие образцов (игрушки, бытовые предметы, предметы народных промыслов). Использование детских работ (рисунков, аппликации, конструирование из бумаги, природного и бросового материала) в оформлении интерьера группы. Материалы и инструменты для изобразительной деятельности и ручного труда: краски, кисточки, штампы, пластилин, стеки, палитра, бумага разных размеров, вата, поролон, текстильный материал, проволока, клей, ножницы. Познавательная и художественная литература. Обводки, трафареты с предметным изображением, геометрическими фигурами.

Раскраски с разным количеством (размером) предметов, животных (один – много, длинный – короткий и т.д.). Материал для нетрадиционного рисования разной формы и размера (круглые печатки, квадратные штампы и т.д.).

Основы для свободного рисования разной формы: круги, квадраты, треугольники. Восковые и акварельные мелки, цветной мел. Фломастеры. Гуашевые краски и кисти. Цветные карандаши. Пластилин. Палочки, стеки, клише, поролон, печатки, трафареты и обводки по лексическим темам. Рулон обоев для коллективного рисования. Раскраски. Образцы декоративно-прикладного искусства (по возрасту и по программе), иллюстрации и альбомы по данной теме для рассматривания.

Ширма для проведения спектаклей. Театральная костюмерная. Различные виды театров: настольный би-ба-бо, театр варежек, пальчиковый театр и др. Иллюстрации к песням. Музыкально – дидактические игры Озвученные игрушки с разным принципом звучания, самодельные «шумелки». Портреты композиторов. Детские музыкальные инструменты. Музыкальные инструменты.

Шумелки. Портреты композиторов. Иллюстрации к песням, произведениям композиторов, музыкальных инструментов.

Музыкально-дидактические игры. Художественная литература. Барабаны. Ложки. Бубен. Колокольчики. Металлофон. Пианино детское. Игрушки-самodelки (неозвученные): гармошка, балалайка. Музыкальный волчок. Музыкальный молоточек. Органчики.

Магнитофон. Аудио кассеты, CD –диски (песенки, музыкальные сказки, программный материал, «голоса природы»). Лесенка из 3-х ступенек. Звуковая книжка (звуковые картинки). Дидактические игры и упражнения типа: «Музыкальное окошко», «Чудесный мешочек», «Солнышко и дождик», «Музыкальный телефон», «Угадай-ка».

Социально-коммуникативное развитие

Наименование центров «Центр сюжетно-ролевых игр», «Центр социализации», Мини-музей «Изба»

Книги с иллюстрациями, альбомы «Транспорт», «Профессии». Фотоальбомы с фотографиями помещений и сотрудников (медсестра, повара, няня, воспитатель), участков детского сада. Иллюстрации или сюжетные картинки по теме «Семья», «Строительство», «Детский сад», «Магазин». Настольно – печатные игры на развитие эмоций.. Русские народные сказки по возрасту. Сборники стихов Барто А, О. Высотской, Б.Заходера и т.д. Фотографии семьи. Наличие игрового оборудования, игрушек из различных материалов, подбор масок, атрибутов. Предметы-заместители к играм. Дидактические и настольно-печатные игры.

Наличие картотеки сюжетно-ролевых игр. Наличие картотеки сюжетно-ролевых игр. Руководство взрослого игрой. Тематическая подборка иллюстраций, фотографий «Космос», макеты и атрибуты для игр «ГАИ», «Город», «Пожарные» и т.д. Книги разных авторов на соответствующую тематику. Справочная литература: энциклопедии, справочники. Энциклопедии о разных странах мира, карты. Литература по охране жизнедеятельности. Дидактические

игры по ОБЖ. Альбомы «Профессии», «Театры», «Космос», «Школа», «Архитектура» и т.д. Коллекция репродукций различных художников пейзажистов, портретистов. Персональные коллекции детей и совместные коллекции детей на разные тематики. Предметы декоративно – прикладного искусства. Художественный материал, бросовый материал, ткань для изготовления атрибутов сюжетно – ролевых игр, макетов города, гор и т.д. Оборудование используется как атрибуты сюжетно – ролевых игр.

Наименование центра: «Безопасность»

Иллюстрации о правилах поведения в окружающей действительности. Дидактические игры по правилам уличной, личной, пожарной безопасности. Макеты, перекрестки с разным расположением дорог, микрорайон детского сада. Наборы разных видов машин, дорожных знаков. Иллюстрации по ПДД, ПБ, познавательная литература. Художественная литература о правилах поведения окружающей действительности.

ДОПОЛНИТЕЛЬНЫЙ РАЗДЕЛ

АОП ДО определяет содержание и организацию образовательной деятельности для детей дошкольного возраста.

АОП ДО направлена на:

- создание условий развития ребёнка, открывающих возможности для его позитивной социализации, его личностного развития, развития инициативы и творческих способностей на основе сотрудничества со взрослыми и сверстниками и соответствующим возрасту видам деятельности;
- на создание развивающей образовательной среды, которая представляет собой систему условий социализации и индивидуализации детей.

АОП ДО ориентирована на следующие возрастные категории детей: воспитание, обучение и развитие, а также присмотр, уход и оздоровление детей с тяжелыми нарушениями речи в возрасте от 5 лет до 7 лет. 2 группы компенсирующей направленности в режиме 10,5 часового пребывания в дошкольном образовательном учреждении (группы полного дня):

- с 5 до 6 лет – старшая 1 группа;
- с 6 до 7 лет – подготовительная 1 группа.

АОП ДО ориентирована на категории детей с тяжелыми нарушениями речи.

Содержание коррекционной работы направлено на обеспечение коррекции недостатков в физическом и (или) психическом развитии различных категорий детей с ограниченными возможностями здоровья и оказание помощи детям этой категории в освоении программы.

Содержание коррекционной работы обеспечивает:

- выявление особых образовательных потребностей детей с ограниченными возможностями здоровья, обусловленных недостатками в их физическом и (или) психическом развитии;
- осуществление индивидуально ориентированной психолого-медико-педагогической помощи детям с ограниченными возможностями здоровья с учетом особенностей психофизического развития и индивидуальных возможностей детей (в соответствии с рекомендациями психолого-медико-педагогической комиссии);
- возможность освоения детьми с ограниченными возможностями здоровья программы и их интеграции в МБДОУ.

Содержание АОП ДО обеспечивает развитие личности и способности детей в различных видах деятельности и охватывает следующие направления развития и образования детей (образовательные области):

- социально-коммуникативное развитие;
- познавательное развитие;
- речевое развитие;
- художественно-эстетическое развитие;

➤ физическое развитие.

Содержание образовательных областей реализуется в различных видах детской деятельности:

- игровая деятельность;
- коммуникативная деятельность;
- познавательно-исследовательская деятельность;
- восприятие художественной литературы и фольклора;
- самообслуживание и элементарный бытовой труд;
- конструирование из разного материала, включая конструкторы, модули, бумагу, природный или иной материал;
- изобразительная деятельность /лепка, рисование, аппликация/;
- музыкальная деятельность;
- двигательная деятельность /овладение основными движениями/.

Максимально допустимый объём образовательной нагрузки для детей в первой половине дня:

- от 5-ти до 6-ти лет – не более 45 минут / не более 25 минут непрерывной образовательной деятельности/.
- от 6-ти до 7-и лет – 1,5 часа / не более 30 минут непрерывной образовательной деятельности/.

Основные направления и формы взаимодействия с семьей. В МБДОУ предусмотрены разнообразные формы взаимодействия с родителями:

